ประกาศองค์การบริหารส่วนตำบลหนองนาก

เรื่อง รายงานผลการทำงานของระบบบำบัดน้ำเสีย มาตรา ๘๐ แห่งพระราชบัญญัติส่งเสริม และรักษาคุณภาพสิ่งแวดล้อมแห่งชาติ พ.ศ. ๒๕๓๕

---

ตามที่ สำนักทรัพยากรธรรมชาติ และสิ่งแวดล้อมจังหวัดสระบุรี ขอให้องค์กรปกครองส่วนท้องถิ่น รวบรวมรายงานผลการทำงานของระบบบำบัดน้ำเสีย ตามแนวทางการปฏิบัติของกฎกระทรวง กำหนดหลักเกณฑ์ วิธีการ และแบบการเก็บสถิติและข้อมูล การจัดทำบันทึกรายละเอียด และรายงานสรุปผลการทำงานของระบบบำบัดน้ำเสีย ส่งสำนักทรัพยากรธรรมชาติและสิ่งแวดล้อมจังหวัดสระบุรี อย่างน้อยเดือนละ ๑ ครั้ง

องค์การบริหารส่วนตำบลหนองนาก ได้ดำเนินการจัดเก็บข้อมูล และจดบันทึกรายละเอียดระบบบำบัดน้ำเสีย รายงานสรุปผลการทำงานของระบบบำบัดน้ำเสียตามแบบ ทส.๒ จึงประกาศให้ประชาชนทราบ

ประกาศ ณ วันที่ ๒๐ ตุลาคม พ.ศ. ๒๕๖๕

องค์การบริหารส่วนตำบลหนองนาก จ.สระบุรี

(นายวสันต์ ดนมินทร์)

นายกองค์การบริหารส่วนตำบลหนองนาก

ก.ย. 69

แบบ ทส. ๑

แบบบันทึกรายละเอียดของสถิติและข้อมูลซึ่งแสดงผลการทำงานของระบบบำบัดน้ำเสีย
ของแหล่งกำเนิดมลพิษ

---

แหล่งกำเนิดมลพิษ ตั้งอยู่เลขที่ 2/9 หมู่ที่ 4 ซอย ..... ถนน พหลโยธิน
แขวง/ตำบล หนองนาก เขต/อำเภอ หนองแค จังหวัด สระบุรี
โทรศัพท์ 036 387582-5 โทรสาร 036 387 633
มี นายวิสิทธิ์ บุญเจือ เป็นเจ้าของหรือผู้ครอบครองแหล่งกำเนิดมลพิษ ประกอบ
กิจการประเภท ผลิต อาหารนม
ใบอนุญาตเลขที่ (ถ้ามี) .....3-ศ5(1)-1/33 สบ..... ออกให้โดย ..... หมดอายุ ...1..มกราคม..2566.....
ซึ่งมีแผนผังแสดงการทำงานของระบบบำบัดน้ำเสีย ดังนี้

## ระบบบำบัดน้ำเสีย (Waste Water Treatment Plant)
## บริษัท ซีพี-เมจิ จำกัด

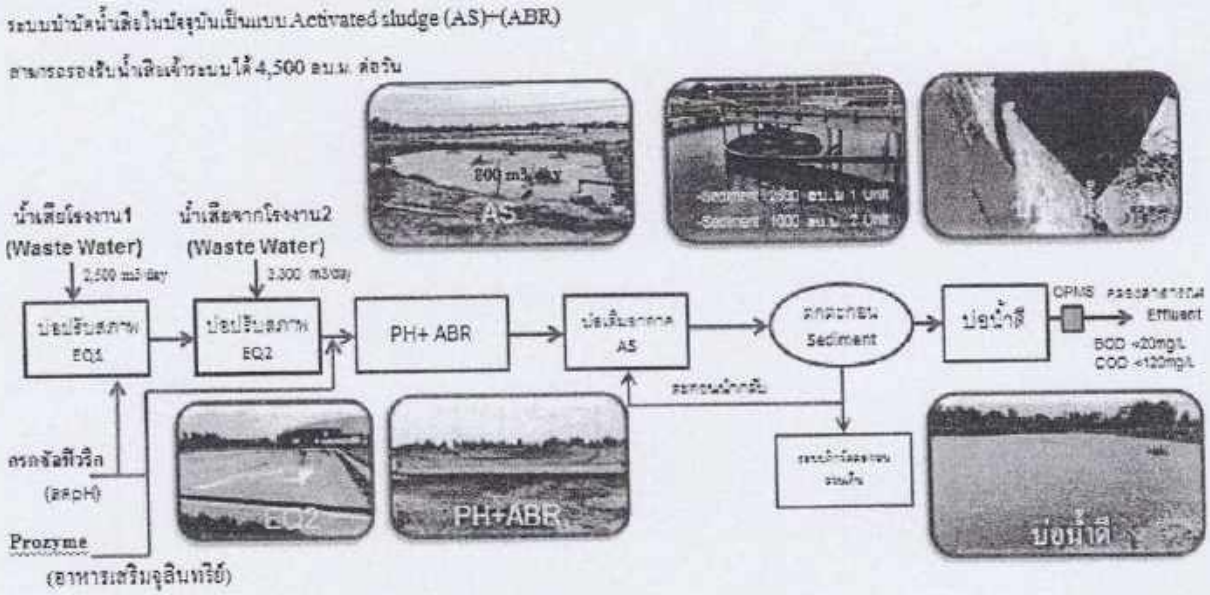


ได้จัดเก็บสถิติและข้อมูลแสดงผลการทำงานของระบบบำบัดน้ำเสียปรากฏตามตาราง ดังนี้

| วัน เดือน ปี | สถิติและข้อมูลที่เก็บจากแหล่งกำเนิดมลพิษ | | | | | | | | | | | | | | | |
|---|---|---|---|---|---|---|---|---|---|---|---|---|---|---|---|---|
| | ปริมาณการใช้ไฟฟ้าของระบบบำบัดน้ำเสีย (หน่วย) | ปริมาณน้ำใช้ในอุตสาหกรรมของแหล่งกำเนิดมลพิษ (ลบ.ม.) | ปริมาณน้ำเสียที่เข้าระบบบำบัดน้ำเสีย (ลบ.ม.) | การระบายน้ำทิ้งจากระบบบำบัดน้ำเสีย (ระบาย/ไม่ระบาย) | ปริมาณสารเคมีหรือสารสกัดชีวภาพที่ใช้ (ชื่อ/ปริมาณ) (ลิตรหรือกิโลกรัม) | การทำงานของระบบบำบัดน้ำเสีย | | | | | | | ปริมาณตะกอนส่วนเกินที่เกิดขึ้นจากระบบบำบัดน้ำเสียที่นำไปกำจัด (ลบ.ม.) | ปัญหาอุปสรรคและแนวทางแก้ไข | ลายมือชื่อผู้บันทึก |
| | | | | | | ระบบบำบัดน้ำเสีย (ปกติ/ผิดปกติ) | เครื่องสูบน้ำ (ปกติ/ผิดปกติ) | เครื่องเติมอากาศ (ปกติ/ผิดปกติ) | เครื่องกวน/ผสมน้ำเสีย (ปกติ/ผิดปกติ) | เครื่องกวน/ผสมสารเคมี (ปกติ/ผิดปกติ) | เครื่องสูบตะกอน (ปกติ/ผิดปกติ) | อื่น ๆ (ระบุ) (ปกติ/ผิดปกติ) | | | |
| 1/09/65 | 3,600 | 5,053 | 3,497 | ระบาย | 800 | ปกติ | ปกติ | ปกติ | ปกติ | ปกติ | ปกติ | ปกติ | - | - | คำภี |
| 2/09/65 | 3,200 | 4,980 | 4,059 | ระบาย | 800 | ปกติ | ปกติ | ปกติ | ปกติ | ปกติ | ปกติ | ปกติ | - | - | คำภี |
| 3/09/65 | 3,000 | 4,630 | 3,909 | ระบาย | 800 | ปกติ | ปกติ | ปกติ | ปกติ | ปกติ | ปกติ | ปกติ | - | - | คำภี |
| 4/09/65 | 3,800 | 3,563 | 1,863 | ระบาย | 700 | ปกติ | ปกติ | ปกติ | ปกติ | ปกติ | ปกติ | ปกติ | - | - | คำภี |
| 5/09/65 | 4,400 | 4,955 | 4,352 | ระบาย | 800 | ปกติ | ปกติ | ปกติ | ปกติ | ปกติ | ปกติ | ปกติ | - | - | คำภี |
| 6/09/65 | 3,600 | 4,682 | 3,820 | ระบาย | 800 | ปกติ | ปกติ | ปกติ | ปกติ | ปกติ | ปกติ | ปกติ | - | - | คำภี |
| 7/09/65 | 3,800 | 4,837 | 4,020 | ระบาย | 700 | ปกติ | ปกติ | ปกติ | ปกติ | ปกติ | ปกติ | ปกติ | - | - | คำภี |
| 8/09/65 | 3,600 | 4,972 | 4,412 | ระบาย | 800 | ปกติ | ปกติ | ปกติ | ปกติ | ปกติ | ปกติ | ปกติ | - | - | คำภี |
| 9/09/65 | 3,200 | 4,979 | 4,099 | ระบาย | 800 | ปกติ | ปกติ | ปกติ | ปกติ | ปกติ | ปกติ | ปกติ | - | - | คำภี |
| 10/09/65 | 3,400 | 4,668 | 3,606 | ระบาย | 800 | ปกติ | ปกติ | ปกติ | ปกติ | ปกติ | ปกติ | ปกติ | - | - | คำภี |
| 11/09/65 | 3,500 | 2,962 | 1,988 | ระบาย | 800 | ปกติ | ปกติ | ปกติ | ปกติ | ปกติ | ปกติ | ปกติ | - | - | คำภี |
| 12/09/65 | 3,500 | 5,407 | 4,569 | ระบาย | 800 | ปกติ | ปกติ | ปกติ | ปกติ | ปกติ | ปกติ | ปกติ | - | - | คำภี |
| 13/09/65 | 3,400 | 4,990 | 3,589 | ระบาย | 600 | ปกติ | ปกติ | ปกติ | ปกติ | ปกติ | ปกติ | ปกติ | - | - | คำภี |
| 14/09/65 | 3,600 | 4,732 | 3,749 | ระบาย | 900 | ปกติ | ปกติ | ปกติ | ปกติ | ปกติ | ปกติ | ปกติ | - | - | คำภี |
| 15/09/65 | 3,700 | 4,701 | 3,062 | ระบาย | 800 | ปกติ | ปกติ | ปกติ | ปกติ | ปกติ | ปกติ | ปกติ | - | - | คำภี |

| วัน เดือน ปี | สถิติและข้อมูลที่เก็บจากแหล่งกำเนิดมลพิษ | | | | | | | | | | | | | | | ลายมือชื่อ ผู้บันทึก |
|---|---|---|---|---|---|---|---|---|---|---|---|---|---|---|---|---|
| | ปริมาณการใช้ไฟฟ้าของระบบบำบัดน้ำเสีย (หน่วย) | ปริมาณน้ำใช้ในทุกกิจกรรมของแหล่งกำเนิดมลพิษ (ลบ.ม.) | ปริมาณน้ำเสียที่เข้าระบบบำบัดน้ำเสีย (ลบ.ม.) | การระบายน้ำทิ้งจากระบบบำบัดน้ำเสีย (ระบาย/ไม่ระบาย) | ปริมาณสารเคมีหรือสารสกัดชีวภาพที่ใช้ (ชื่อ/ปริมาณ) (ลิตรหรือกิโลกรัม) | การทำงานของระบบบำบัดน้ำเสีย | | | | | | | ปริมาณตะกอนส่วนเกินที่เกิดขึ้นจากระบบบำบัดน้ำเสียที่นำไปกำจัด (ลบ.ม.) | ปัญหาอุปสรรคและแนวทางแก้ไข | |
| | | | | | | ระบบบำบัดน้ำเสีย (ปกติ/ผิดปกติ) | เครื่องสูบน้ำ (ปกติ/ผิดปกติ) | เครื่องเติมอากาศ (ปกติ/ผิดปกติ) | เครื่องกวน/ผสมน้ำเสีย (ปกติ/ผิดปกติ) | เครื่องกวน/ผสมสารเคมี (ปกติ/ผิดปกติ) | เครื่องสูบตะกอน (ปกติ/ผิดปกติ) | อื่นๆ (ระบุ) (ปกติ/ผิดปกติ) | | | |
| 16/09/65 | 3,900 | 4,636 | 4,595 | ระบาย | 100 | ปกติ | ปกติ | ปกติ | ปกติ | ปกติ | ปกติ | ปกติ | ปกติ | - | คำภี |
| 17/09/65 | 3,700 | 4,147 | 3,440 | ระบาย | 100 | ปกติ | ปกติ | ปกติ | ปกติ | ปกติ | ปกติ | ปกติ | ปกติ | - | คำภี |
| 18/09/65 | 3,300 | 3,222 | 1,970 | ระบาย | 300 | ปกติ | ปกติ | ปกติ | ปกติ | ปกติ | ปกติ | ปกติ | ปกติ | - | คำภี |
| 19/09/65 | 3,600 | 6,277 | 4,116 | ระบาย | 700 | ปกติ | ปกติ | ปกติ | ปกติ | ปกติ | ปกติ | ปกติ | ปกติ | - | คำภี |
| 20/09/65 | 3,900 | 6,136 | 4,104 | ระบาย | 800 | ปกติ | ปกติ | ปกติ | ปกติ | ปกติ | ปกติ | ปกติ | ปกติ | - | คำภี |
| 21/09/65 | 3,900 | 6,335 | 3,586 | ระบาย | 800 | ปกติ | ปกติ | ปกติ | ปกติ | ปกติ | ปกติ | ปกติ | ปกติ | - | คำภี |
| 22/09/65 | 3,900 | 6,269 | 4,083 | ระบาย | 800 | ปกติ | ปกติ | ปกติ | ปกติ | ปกติ | ปกติ | ปกติ | ปกติ | - | คำภี |
| 23/09/65 | 3,900 | 5,378 | 4,463 | ระบาย | 900 | ปกติ | ปกติ | ปกติ | ปกติ | ปกติ | ปกติ | ปกติ | ปกติ | - | คำภี |
| 24/09/65 | 4,000 | 4,834 | 3,948 | ระบาย | 700 | ปกติ | ปกติ | ปกติ | ปกติ | ปกติ | ปกติ | ปกติ | ปกติ | - | คำภี |
| 25/09/65 | 3,500 | 3,564 | 2,321 | ระบาย | 800 | ปกติ | ปกติ | ปกติ | ปกติ | ปกติ | ปกติ | ปกติ | ปกติ | - | คำภี |
| 26/09/65 | 3,800 | 5,037 | 4,345 | ระบาย | 800 | ปกติ | ปกติ | ปกติ | ปกติ | ปกติ | ปกติ | ปกติ | ปกติ | - | คำภี |
| 27/09/65 | 4,500 | 4,662 | 3,202 | ระบาย | 800 | ปกติ | ปกติ | ปกติ | ปกติ | ปกติ | ปกติ | ปกติ | ปกติ | - | คำภี |
| 28/09/65 | 3,700 | 4,532 | 4,176 | ระบาย | 800 | ปกติ | ปกติ | ปกติ | ปกติ | ปกติ | ปกติ | ปกติ | ปกติ | - | คำภี |
| 29/09/65 | 3,600 | 4,851 | 4,371 | ระบาย | 800 | ปกติ | ปกติ | ปกติ | ปกติ | ปกติ | ปกติ | ปกติ | ปกติ | - | คำภี |
| 30/09/65 | 4,500 | 4,971 | 4,298 | ระบาย | 800 | ปกติ | ปกติ | ปกติ | ปกติ | ปกติ | ปกติ | ปกติ | ปกติ | - | คำภี |

หมายเหตุ ๑. ให้กรอกสถิติและข้อมูลเฉพาะในกรณีที่มีสถิติและข้อมูลนั้น ๆ ในแต่ละวัน

๒. ในกรณีระบบบำบัดน้ำเสียที่มีการติดตั้งเครื่องตรวจวัดคุณภาพน้ำทิ้งแบบอัตโนมัติ ให้แนบผลการตรวจวัดคุณภาพน้ำทิ้งทุกวันแยกตามพารามิเตอร์ที่ตรวจวัด และทำการสรุปผลเป็นสถิติและข้อมูลรายเดือน

ขอรับรองว่าการบันทึกสถิติและข้อมูลตามตารางข้างต้นถูกต้องทุกประการ

..... เจ้าของหรือผู้ครอบครองแหล่งกำเนิดมลพิษ

(นายวิสิทธิ์ บุญเจือ)

..... ผู้จัดการสิ่งแวดล้อม (กระทำแทนผู้ควบคุมระบบบำบัดน้ำเสีย)

(นายภัทรพล ชมเกษร)

ใบอนุญาตเลขที่..... - .....หมดอายุ ..... - .....

ออกให้โดย .....

..... - ..... ผู้รับจ้างให้บริการบำบัดน้ำเสีย

(..... - .....)

ใบอนุญาตเลขที่ ..... หมดอายุ .....

ออกให้โดย .....

แบบ ทส. 2

# รายงานสรุปผลการทำงานของระบบบำบัดน้ำเสีย

ชื่อแหล่งกำเนิดมลพิษ : บริษัท ซีพี-เมจิ จำกัด

แหล่งกำเนิดมลพิษ ตั้งอยู่เลขที่ : 2/9 หมู่ที่ : 4 ซอย : -

ถนน : พหลโยธิน แขวง/ตำบล : หนองนาก เขต/ตำบล : หนองแค

จังหวัด : สระบุรี โทรศัพท์ : 036-336037-8 โทรสาร :

มี : บริษัท ซีพี-เมจิ จำกัด เป็นเจ้าของหรือผู้ครอบครองแหล่งกำเนิดมลพิษ

ประกอบกิจการประเภท : โรงงานอุตสาหกรรมและนิคมอุตสาหกรรม

ประเภทย่อย : โรงงานจำพวกที่ 3

ใบอนุญาตเลขที่ (ถ้ามี) : 3-ศ.5(1)-1/33 สบ ออกให้โดย : กระทรวงอุตสาหกรรม หมดอายุ : 01/01/2566

ในการนี้ ขอรายงานสรุปผลการทำงานของระบบบำบัดน้ำเสีย ของแหล่งกำเนิดมลพิษสำหรับ เดือน กันยายน พ.ศ. 2565 ตามที่ได้กำหนดในมาตรา 80 แห่งพระราชบัญญัติส่งเสริมและรักษาคุณภาพสิ่งแวดล้อมแห่งชาติ พ.ศ. 2535 ในฐานะ

ลงชื่อ นาย วิสิทธิ์ บุญเจือ เจ้าของหรือผู้ครอบครองแหล่งกำเนิดมลพิษ

ลงชื่อ _____ ผู้ควบคุมระบบบำบัดน้ำเสีย
คุณภัทรพล ชมเกษร (แทน)

ใบอนุญาตเลขที่ _____ หมดอายุ _____

ออกให้โดย _____

ลงชื่อ _____ ผู้รับจ้างให้บริการบำบัดน้ำเสีย

ใบอนุญาตเลขที่ _____ หมดอายุ _____

ออกให้โดย _____

2. ข้อมูลเกี่ยวกับระบบน้ำเสีย และแหล่งรองรับน้ำทิ้ง

(1) ประเภท / ชนิดของระบบบำบัดน้ำเสีย ความสามารถในการบำบัดน้ำเสีย

1. ระบบบำบัดน้ำเสียแบบแอกทิเวเต็ดสลัดจ์ (Activated Sludge Process) 5,000.00 ลบ.ม./วัน

(2) การทำงานของระบบบำบัดน้ำเสีย [ X ] แบบต่อเนื่อง 24 ชั่วโมง/วัน

[ ] แบบไม่ต่อเนื่อง (ระบุ)

(3) อุปกรณ์และเครื่องมือที่ใช้ในระบบบำบัดน้ำเสีย

[ X ] เครื่องสูบน้ำ [ X ] ระบบเติมอากาศ

[ X ] เครื่องกวน/ผสมน้ำเสีย [ X ] เครื่องกวน/ผสมสารเคมี

[ X ] เครื่องสูบตะกอน [ ] อื่นๆ

[ ] อื่นๆ

[ ] อื่นๆ

(4) แหล่งรองรับน้ำทิ้ง (ระบุ) คลองสาธารณะ(คลองหนองนาก)

(5) วิธีจัดการตะกอนที่เกิดขึ้นจากระบบบำบัดน้ำเสียและวิธีการกำจัด ใช้วิธีการหมุนเวียนตะกอนที่เกิดขึ้นจากการทำงานของระบบบำบัดน้ำเสีย

3. สรุปผลการทำงานของระบบบำบัดน้ำเสียเป็นรายเดือน

(1) ปริมาณการใช้ไฟฟ้าของระบบบำบัดน้ำเสีย (หน่วย) 111,000.000 หน่วย

(2) ปริมาณน้ำใช้ในทุกกิจกรรมของแหล่งกำเนิดมลพิษ (ลบ.ม.) 144,962.000 ลบ.ม.

(3) ปริมาณน้ำเสียที่เข้าระบบบำบัดน้ำเสีย (ลบ.ม.) 111,608.000 ลบ.ม.

(4) การระบายน้ำทิ้งจากระบบบำบัดน้ำเสีย [ X ] ระบายทุกวัน

[ ] ระบายบางวัน (ระบุจำนวนวันที่ระบาย) วัน

[ ] ไม่ระบายเลย

(5) ปริมาณสารเคมี หรือสารสกัดชีวภาพที่ใช้ ปริมาณ หน่วย

1. กรดซัลฟูริค 21,700.000 ลิตร

(6) การทำงานของระบบบำบัดน้ำเสีย

| | | |
|---|---|---|
| ระบบบำบัดน้ำเสีย | [ X ] ปกติ | [ ] ผิดปกติ |
| เครื่องสูบน้ำ | [ X ] ปกติ | [ ] ผิดปกติ |
| ระบบเติมอากาศ | [ X ] ปกติ | [ ] ผิดปกติ |
| เครื่องกวน/ผสมน้ำเสีย | [ X ] ปกติ | [ ] ผิดปกติ |
| เครื่องกวน/ผสมสารเคมี | [ X ] ปกติ | [ ] ผิดปกติ |
| เครื่องสูบตะกอน | [ X ] ปกติ | [ ] ผิดปกติ |

(7) ปริมาณตะกอนส่วนเกินที่เกิดขึ้นจากระบบบำบัดน้ำเสียที่นำไปกำจัด 0.00 กิโลกรัม

(8) ปัญหา อุปสรรค และแนวทางแก้ไข ใช้วิธีการหมุนเวียนตะกอนที่เกิดขึ้นจากการทำงานของระบบบำบัดน้ำเสีย

คำเตือน ๑. เจ้าของหรือผู้ครอบครองแหล่งกำเนิดมลพิษ ผู้ควบคุมระบบบำบัดน้ำเสีย หรือผู้รับจ้างให้บริการบำบัดน้ำเสียผู้ใดไม่จัดเก็บสถิติ ข้อมูล หรือไม่ทำบันทึกหรือรายงาน ตามมาตรา ๘๐ ต้องระวางโทษจำคุกไม่เกินหนึ่งเดือน หรือปรับไม่เกินหนึ่งหมื่นบาท หรือทั้งจำทั้งปรับตามมาตรา ๑๐๖

๒. ผู้ควบคุมระบบบำบัดน้ำเสียหรือผู้รับจ้างให้บริการบำบัดน้ำเสียผู้ใดทำบันทึกหรือรายงาน โดยแสดงข้อความอันเป็นเท็จ ต้องระวางโทษจำคุกไม่เกินหนึ่งปี หรือปรับไม่เกินหนึ่งแสนบาท หรือทั้งจำทั้งปรับตามมาตรา ๑๐๗

แบบ ทส. ๒

## รายงานสรุปผลการทำงานของระบบบำบัดน้ำเสีย

**๑. ข้อมูลทั่วไป**

แหล่งกำเนิดมลพิษ ตั้งอยู่เลขที่ .....3/4..... หมู่ที่ ...4..... ซอย .....-.....

ถนน ....พหลโยธิน..... แขวง/ตำบล ...หนองนาก..... เขต/อำเภอ..หนองแค.....

จังหวัด .สระบุรี..... โทรศัพท์ ..... โทรสาร .....

มี .....บริษัท เอสโซ่(ประเทศไทย) จำกัด (มหาชน).....เป็นเจ้าของหรือผู้ครอบครองแหล่งกำเนิดมลพิษ

กำเนิดมลพิษ ประกอบกิจการประเภท .....สถานีบริการน้ำมันเชื้อเพลิง.....

ใบอนุญาตเลขที่ (ธพ.น4) 001/2565.... ออกให้โดย ....กรมธุรกิจพลังงาน... หมดอายุ ...31/12/2564...

ในการนี้ขอรายงานสรุปผลการทำงานของระบบบำบัดน้ำเสียของแหล่งกำเนิดมลพิษสำหรับ

เดือน...กันยายน.....พ.ศ...2564... ตามที่ได้กำหนดในมาตรา ๘๐ แห่งพระราชบัญญัติ

ส่งเสริมและรักษาคุณภาพสิ่งแวดล้อมแห่งชาติ พ.ศ. ๒๕๓๕ ในฐานะ

..... เจ้าของหรือผู้ครอบครองแหล่งกำเนิดมลพิษ

(.....อุไรอร หงสรพันธ์.....)

..... ผู้ควบคุมระบบบำบัดน้ำเสีย

(.....)

ใบอนุญาตเลขที่ ..... หมดอายุ .....

ออกให้โดย .....

..... ผู้รับจ้างให้บริการบำบัดน้ำเสีย

(.....)

ใบอนุญาตเลขที่ ..... หมดอายุ .....

ออกให้โดย .....

**๒. ข้อมูลเกี่ยวกับระบบบำบัดน้ำเสีย และแหล่งรองรับน้ำทิ้ง**

(๑) ประเภท/ชนิดของระบบบำบัดน้ำเสีย .....โอค้บบิวเอส (OWS).....

ความสามารถในการรองรับน้ำเสียของระบบบำบัดน้ำเสีย .....1,500..... ลบ.ม./วัน

(๒) การทำงานของระบบบำบัดน้ำเสีย ☑ แบบต่อเนื่อง ..24..... ชั่วโมง/วัน

☐ แบบไม่ต่อเนื่อง (ระบุ) .....

(๓) อุปกรณ์และเครื่องมือที่ใช้ในระบบบำบัดน้ำเสีย ☐ เครื่องสูบน้ำ ☐ เครื่องเติมอากาศ

☐ เครื่องกวน/ผสมน้ำเสีย ☐ เครื่องกวน/ผสมสารเคมี

☐ เครื่องสูบตะกอน ☐ อื่น ๆ (ระบุ) .....ไม่มี.....

(๔) แหล่งรองรับน้ำทิ้ง (ระบุ) .....ท่อระบายน้ำสาธารณะ.....

(๕) วิธีจัดการตะกอนที่เกิดขึ้นจากระบบบำบัดน้ำเสียและวิธีการกำจัด ..รวบรวมใส่ถุงดำ

แล้วให้ผู้ได้รับไปบำบัด.....

(๑) ปริมาณการใช้ไฟฟ้าของระบบบำบัดน้ำเสีย (หน่วย) ....ไม่ได้ใช้ระบบไฟฟ้าที่บ่อดักไข.....

(๒) ปริมาณน้ำใช้ทุกกิจกรรมในแหล่งกำเนิดมลพิษ (ลบ.ม.) .....186.00.....

(๓) ปริมาณน้ำเสียที่เข้าระบบบำบัดน้ำเสีย (ลบ.ม.) .....176.70.....

๔) การระบายน้ำทิ้งจากระบบบำบัดน้ำเสีย .....176.70.....

(๕) ปริมาณสารเคมีหรือสารสกัดชีวภาพที่ใช้ (ลิตรหรือกิโลกรัม) ..ไม่ได้ใช้ในบ่อดักไข.....

(๖) การทำงานของระบบบำบัดน้ำเสียและอุปกรณ์

- ระบบบำบัดน้ำเสีย ☑ ปกติ ☐ ผิดปกติ (ระบุ) .....
- เครื่องสูบน้ำ ☑ ปกติ ☐ ผิดปกติ (ระบุ) .....
- เครื่องเติมอากาศ ☑ ปกติ ☐ ผิดปกติ (ระบุ) .....
- เครื่องกวน/ผสมน้ำเสีย ☑ ปกติ ☐ ผิดปกติ (ระบุ) .....
- เครื่องกวน/ผสมสารเคมี ☑ ปกติ ☐ ผิดปกติ (ระบุ) .....
- เครื่องสูบตะกอน ☑ ปกติ ☐ ผิดปกติ (ระบุ) .....
- อื่นๆ ..... ☐ ปกติ ☐ ผิดปกติ (ระบุ) .....

(๗) ปริมาณตะกอนส่วนเกินจากระบบบำบัดน้ำเสียที่นำไปกำจัด (ลบ.ม.) .....ไม่มี.....

(๘) ปัญหา อุปสรรค และแนวทางแก้ไข ...มีขยะสะสมบริเวณท่อน้ำทิ้ง จัดให้มีพนักงานดูและรักษาความสะอาดวันละ 2 ครั้ง ติดตั้งตระแกรงดักขยะ.....

**คำเตือน** **๑. เจ้าของหรือผู้ครอบครองแหล่งกำเนิดมลพิษ ผู้ควบคุมระบบบำบัดน้ำเสีย หรือผู้รับจ้างให้บริการบำบัดน้ำเสียผู้ใดไม่จัดเก็บสถิติ ข้อมูล หรือไม่ทำบันทึก หรือรายงานตามมาตรา ๘๐ ต้องระวางโทษจำคุกไม่เกินหนึ่งเดือน หรือปรับไม่เกินหนึ่งหมื่นบาท หรือทั้งจำทั้งปรับตามมาตรา ๑๐๖**

**๒. ผู้ควบคุมระบบบำบัดน้ำเสียหรือผู้รับจ้างให้บริการบำบัดน้ำเสียผู้ใดทำบันทึก หรือรายงานโดยแสดงข้อความอันเป็นเท็จ ต้องระวางโทษจำคุกไม่เกินหนึ่งปี หรือปรับไม่เกินหนึ่งแสนบาท หรือทั้งจำทั้งปรับตามมาตรา ๑๐๗**

แบบ ทส. ๑

## แบบบันทึกรายละเอียดของสถิติและข้อมูล ซึ่งแสดงผลการทำงานของระบบบำบัดน้ำเสีย ของแหล่งกำเนิดมลพิษ

แหล่งกำเนิดมลพิษตั้งอยู่เลขที่ 15 หมู่ที่ 3 ซอย -

ถนน พหลโยธิน กม.99 แขวง/ตำบล หนองนาก อำเภอ หนองแค

จังหวัด สระบุรี โทรศัพท์ 036-382100 โทรสาร 036-382197

มี นายคาซูโยชิ ซาโตะ เป็นเจ้าของหรือผู้ครอบครองแหล่งกำเนิดมลพิษ

ประกอบกิจการประเภท ผลิตผลิตภัณฑ์จากยางซิลิโคน และขึ้นรูปพลาสติก

ใบอนุญาตเลขที่(ถ้ามี) ป.61/2537 ออกให้โดยอุตสาหกรรมจังหวัดสระบุรี หมดอายุ 1 ม.ค. 2567

ซึ่งมีแผนผังแสดงการทำงานของระบบบำบัดน้ำเสียดังนี้

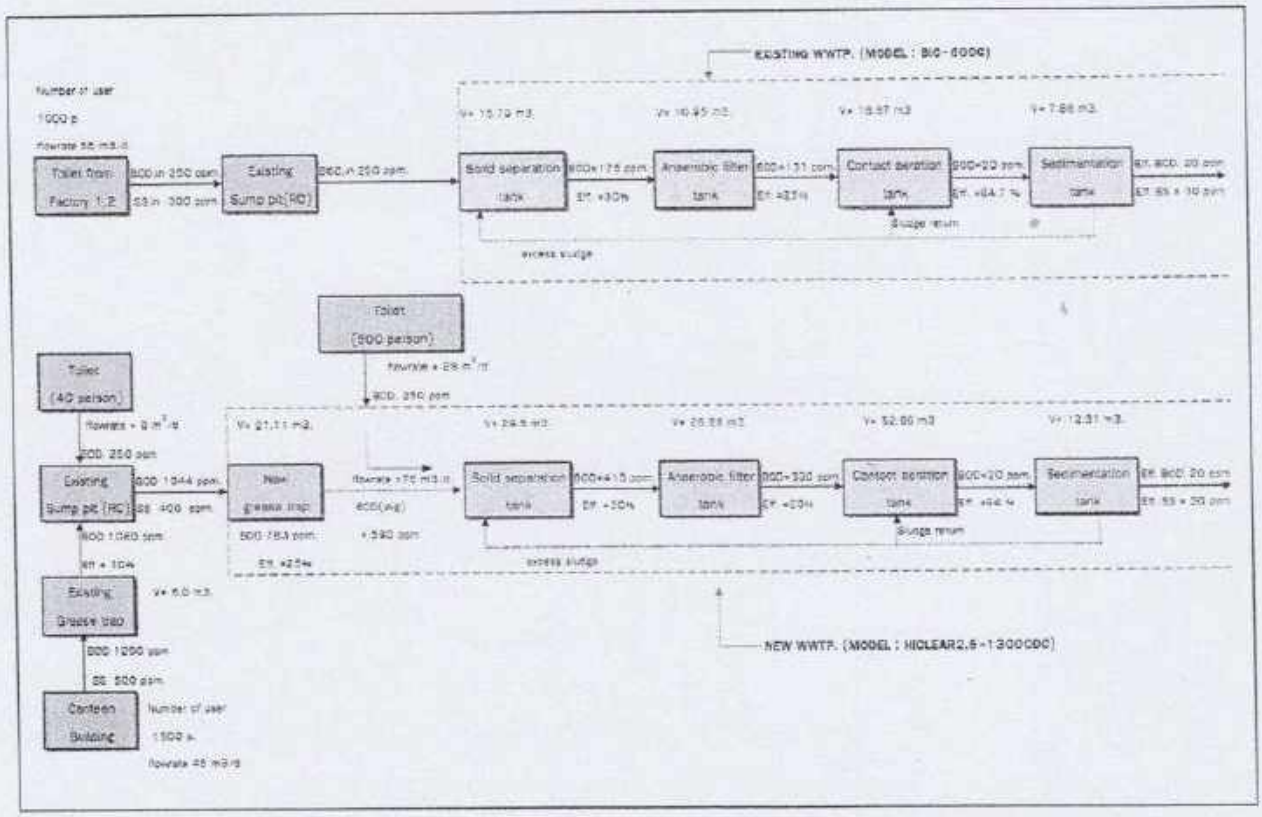


ได้จัดเก็บสถิติและข้อมูลแสดงผลการทำงานของระบบบำบัดน้ำเสียปรากฏตามตาราง ดังนี้

สถิติและข้อมูลที่เก็บจากแหล่งกำเนิดมลพิษ

| วัน เดือน ปี | ปริมาณการใช้ไฟฟ้าของระบบบำบัดน้ำเสีย (หน่วย) | ปริมาณน้ำใช้ในทุกกิจกรรมของแหล่งกำเนิดมลพิษ (ลบ.ม.) | ปริมาณน้ำเสียที่เข้าระบบบำบัดน้ำเสีย (ลบ.ม.) | การระบายน้ำทิ้งจากระบบบำบัดน้ำเสีย (ระบาย/ไม่ระบาย) | ปริมาณสารเคมีหรือสารสกัดชีวภาพที่ใช้ (ชื่อ/ปริมาณ) (ลิตรหรือกิโลกรัม) | การทำงานของระบบบำบัดน้ำเสีย: ระบบบำบัดน้ำเสีย (ปกติ/ผิดปกติ) | เครื่องสูบน้ำ (ปกติ/ผิดปกติ) | เครื่องเติมอากาศ (ปกติ/ผิดปกติ) | เครื่องกวน/ผสมน้ำเสีย (ปกติ/ผิดปกติ) | เครื่องกวน/ผสมสารเคมี (ปกติ/ผิดปกติ) | เครื่องสูบตะกอน (ปกติ/ผิดปกติ) | อื่น ๆ (ระบุ) (ปกติ/ผิดปกติ) | ปริมาณตะกอนส่วนเกินที่เกิดขึ้นจากระบบบำบัดน้ำเสียที่นำไปกำจัด (ลบ.ม.) | ปัญหาอุปสรรคและแนวทางแก้ไข | ลายมือชื่อผู้บันทึก |
|---|---|---|---|---|---|---|---|---|---|---|---|---|---|---|---|
| 1-Sep-65 | | 32 | 32 | ระบาย | - | ปกติ | ปกติ | ปกติ | - | - | - | - | - | - | |
| 2-Sep-65 | | 32 | 32 | ระบาย | - | ปกติ | ปกติ | ปกติ | - | - | - | - | - | - | |
| 3-Sep-65 | | 27 | 27 | ระบาย | - | ปกติ | ปกติ | ปกติ | - | - | - | - | - | - | |
| 4-Sep-65 | | 29 | 29 | ระบาย | - | ปกติ | ปกติ | ปกติ | - | - | - | - | - | - | |
| 5-Sep-65 | | 24 | 24 | ระบาย | - | ปกติ | ปกติ | ปกติ | - | - | - | - | - | - | |
| 6-Sep-65 | | 26 | 26 | ระบาย | - | ปกติ | ปกติ | ปกติ | - | - | - | - | - | - | |
| 7-Sep-65 | | 52 | 52 | ระบาย | - | ปกติ | ปกติ | ปกติ | - | - | - | - | - | - | |
| 8-Sep-65 | | 15 | 15 | ระบาย | - | ปกติ | ปกติ | ปกติ | - | - | - | - | - | - | |
| 9-Sep-65 | | 32 | 32 | ระบาย | - | ปกติ | ปกติ | ปกติ | - | - | - | - | - | - | |
| 10-Sep-65 | | 84 | 84 | ระบาย | - | ปกติ | ปกติ | ปกติ | - | - | - | - | - | - | |
| 11-Sep-65 | | 31 | 31 | ระบาย | - | ปกติ | ปกติ | ปกติ | - | - | - | - | - | - | |
| 12-Sep-65 | | 17 | 17 | ระบาย | - | ปกติ | ปกติ | ปกติ | - | - | - | - | - | - | |
| 13-Sep-65 | | 18 | 18 | ระบาย | - | ปกติ | ปกติ | ปกติ | - | - | - | - | - | - | |
| 14-Sep-65 | | 29 | 29 | ระบาย | - | ปกติ | ปกติ | ปกติ | - | - | - | - | - | - | |
| 15-Sep-65 | | 38 | 38 | ระบาย | - | ปกติ | ปกติ | ปกติ | - | - | - | - | - | - | |
| 16-Sep-65 | 968 | 49 | 49 | ระบาย | - | ปกติ | ปกติ | ปกติ | - | - | - | - | - | - | |
| 17-Sep-65 | | 18 | 18 | ระบาย | - | ปกติ | ปกติ | ปกติ | - | - | - | - | - | - | |
| 18-Sep-65 | | 40 | 40 | ระบาย | - | ปกติ | ปกติ | ปกติ | - | - | - | - | - | - | |
| 19-Sep-65 | | 27 | 27 | ระบาย | - | ปกติ | ปกติ | ปกติ | - | - | - | - | - | - | |
| 20-Sep-65 | | 24 | 24 | ระบาย | - | ปกติ | ปกติ | ปกติ | - | - | - | - | - | - | |
| 21-Sep-65 | | 38 | 38 | ระบาย | - | ปกติ | ปกติ | ปกติ | - | - | - | - | - | - | |
| 22-Sep-65 | | 27 | 27 | ระบาย | - | ปกติ | ปกติ | ปกติ | - | - | - | - | - | - | |
| 23-Sep-65 | | 53 | 53 | ระบาย | - | ปกติ | ปกติ | ปกติ | - | - | - | - | - | - | |
| 24-Sep-65 | | 33 | 33 | ระบาย | - | ปกติ | ปกติ | ปกติ | - | - | - | - | - | - | |
| 25-Sep-65 | | 20 | 20 | ระบาย | - | ปกติ | ปกติ | ปกติ | - | - | - | - | - | - | |
| 26-Sep-65 | | 19 | 19 | ระบาย | - | ปกติ | ปกติ | ปกติ | - | - | - | - | - | - | |

| วัน เดือน ปี | สถิติและข้อมูลที่เก็บจากแหล่งกำเนิดมลพิษ | | | | | | | | | | | | | | |
|---|---|---|---|---|---|---|---|---|---|---|---|---|---|---|---|
| | ปริมาณการใช้ไฟฟ้าของระบบบำบัดน้ำเสีย (หน่วย) | ปริมาณน้ำใช้ในทุกกิจกรรมของแหล่งกำเนิดมลพิษ (ลบ.ม.) | ปริมาณน้ำเสียที่เข้าระบบบำบัดน้ำเสีย (ลบ.ม.) | การระบายน้ำทิ้งจากระบบบำบัดน้ำเสีย (ระบาย/ไม่ระบาย) | ปริมาณสารเคมีหรือสารสกัดชีวภาพที่ใช้ (ชื่อ/ปริมาณ) (ลิตรหรือกิโลกรัม) | การทำงานของระบบบำบัดน้ำเสีย | | | | | | | ปริมาณตะกอนส่วนเกินที่เกิดขึ้นจากระบบบำบัดน้ำเสียที่นำไปกำจัด (ลบ.ม.) | ปัญหาอุปสรรคและแนวทางแก้ไข | ลายมือชื่อผู้บันทึก |
| | | | | | | ระบบบำบัดน้ำเสีย (ปกติ/ผิดปกติ) | เครื่องสูบน้ำ (ปกติ/ผิดปกติ) | เครื่องเติมอากาศ (ปกติ/ผิดปกติ) | เครื่องกวน/ผสมน้ำเสีย (ปกติ/ผิดปกติ) | เครื่องกวน/ผสมสารเคมี (ปกติ/ผิดปกติ) | เครื่องสูบตะกอน (ปกติ/ผิดปกติ) | อื่น ๆ (ระบุ) (ปกติ/ผิดปกติ) | | | |
| 27-Sep-65 | | 40 | 40 | ระบาย | - | ปกติ | ปกติ | ปกติ | - | - | - | - | - | - | |
| 28-Sep-65 | | 28 | 28 | ระบาย | - | ปกติ | ปกติ | ปกติ | - | - | - | - | - | - | |
| 29-Sep-65 | | 40 | 40 | ระบาย | - | ปกติ | ปกติ | ปกติ | - | - | - | - | - | - | |
| 30-Sep-65 | | 26 | 26 | ระบาย | - | ปกติ | ปกติ | ปกติ | - | - | - | - | - | - | |
| | | 968 | 968 | | | | | | | | | | | | |

หมายเหตุ ๑. ให้กรอกสถิติและข้อมูลเฉพาะกรณีที่มีสถิติและข้อมูลนั้นๆ ในแต่ละวัน

๒. ในกรณีระบบบำบัดน้ำเสียที่มีการติดตั้งเครื่องตรวจวัดคุณภาพน้ำทิ้งแบบอัตโนมัติ ให้แนบผลการตรวจวัด คุณภาพน้ำทิ้งทุกวัน แยกตามพารามิเตอร์ที่ตรวจวัด และทำการสรุปผลเป็นสถิติและข้อมูลรายเดือน

ขอรับรองว่าการบันทึกสถิติและข้อมูลดังข้างต้นถูกต้องทุกประการ

x ..... เจ้าของหรือผู้ครอบครองแหล่งกำเนิดมลพิษ

(.....นายคาซูโอชิ ซาโตะ.....)

..... ผู้ควบคุมระบบบำบัดน้ำเสีย

(.....)

ใบอนุญาตเลขที่.....หมดอายุ.....

ออกให้โดย.....

..... ผู้รับจ้างให้บริการบำบัดน้ำเสีย

(.....)

ใบอนุญาตเลขที่.....หมดอายุ.....

ออกให้โดย.....

8.ก.65

แบบ ทส. ๑

แบบบันทึกรายละเอียดของสถิติและข้อมูลซึ่งแสดงผลการทำงานของระบบบำบัดน้ำเสีย
ของแหล่งกำเนิดมลพิษ

---

แหล่งกำเนิดมลพิษ ตั้งอยู่เลขที่ 2/9 หมู่ที่ 4 ซอย ..... ถนน พหลโยธิน
แขวง/ตำบล หนองนาก เขต/อำเภอ หนองแค จังหวัด สระบุรี
โทรศัพท์ 036 387582-5 , โทรสาร 036 387 633
มี นายวิสิทธิ์ บุญเจือ เป็นเจ้าของหรือผู้ครอบครองแหล่งกำเนิดมลพิษ ประกอบ
กิจการประเภท ผลิต อาหารนม
ใบอนุญาตเลขที่ (ถ้ามี) .....3-ศ5(1)-1/33 สบ..... ออกให้โดย ..... หมดอายุ ...1..มกราคม..2566.....
ซึ่งมีแผนผังแสดงการทำงานของระบบบำบัดน้ำเสีย ดังนี้

## ระบบบำบัดน้ำเสีย (Waste Water Treatment Plant)
## บริษัท ซีพี-เมจิ จำกัด

ระบบบำบัดน้ำเสียในปัจจุบันเป็นแบบ Activated sludge (AS)+(ABR)

สามารถรองรับน้ำเสียเข้าระบบได้ 4,500 ลบ.ม. ต่อวัน

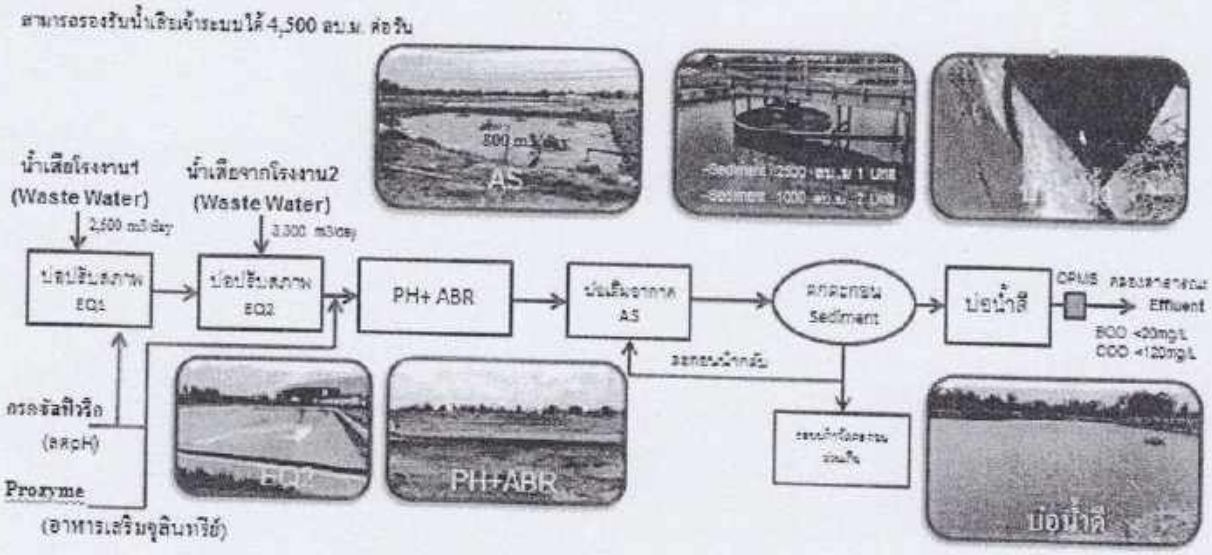


ได้จัดเก็บสถิติและข้อมูลแสดงผลการทำงานของระบบบำบัดน้ำเสียปรากฏตามตาราง ดังนี้

| วัน เดือน ปี | สถิติและข้อมูลที่เก็บจากแหล่งกำเนิดมลพิษ | | | | | | | | | | | | | | | ลายมือชื่อ ผู้บันทึก |
|---|---|---|---|---|---|---|---|---|---|---|---|---|---|---|---|---|
| | ปริมาณการใช้ไฟฟ้าของระบบบำบัดน้ำเสีย (หน่วย) | ปริมาณน้ำใช้ในกิจกรรมของแหล่งกำเนิดมลพิษ (ลบ.ม.) | ปริมาณน้ำเสียที่เข้าระบบบำบัดน้ำเสีย (ลบ.ม.) | การระบายน้ำทิ้งจากระบบบำบัดน้ำเสีย (ระบาย/ไม่ระบาย) | ปริมาณสารเคมีหรือสารสกัดชีวภาพที่ใช้ (ชื่อ/ปริมาณ) (ลิตรหรือกิโลกรัม) | การทำงานของระบบบำบัดน้ำเสีย | | | | | | | ปริมาณตะกอนส่วนเกินที่เกิดขึ้นจากระบบบำบัดน้ำเสียที่นำไปกำจัด (ลบ.ม.) | ปัญหาอุปสรรคและแนวทางแก้ไข | |
| | | | | | | ระบบบำบัดน้ำเสีย (ปกติ/ผิดปกติ) | เครื่องสูบน้ำ (ปกติ/ผิดปกติ) | เครื่องเติมอากาศ (ปกติ/ผิดปกติ) | เครื่องกวน/ผสมน้ำเสีย (ปกติ/ผิดปกติ) | เครื่องกวน/ผสมสารเคมี (ปกติ/ผิดปกติ) | เครื่องสูบตะกอน (ปกติ/ผิดปกติ) | อื่นๆ (ระบุ) (ปกติ/ผิดปกติ) | | | |
| 1/08/65 | 3,700 | 4,877 | 4,168 | ระบาย | 700 | ปกติ | ปกติ | ปกติ | ปกติ | ปกติ | ปกติ | ปกติ | - | - | คำภี |
| 2/08/65 | 3,900 | 5,032 | 5,063 | ระบาย | 800 | ปกติ | ปกติ | ปกติ | ปกติ | ปกติ | ปกติ | ปกติ | - | - | คำภี |
| 3/08/65 | 3,800 | 5,005 | 3,707 | ระบาย | 800 | ปกติ | ปกติ | ปกติ | ปกติ | ปกติ | ปกติ | ปกติ | - | - | คำภี |
| 4/08/65 | 3,900 | 4,807 | 4,326 | ระบาย | 800 | ปกติ | ปกติ | ปกติ | ปกติ | ปกติ | ปกติ | ปกติ | - | - | คำภี |
| 5/08/65 | 3,800 | 5,231 | 3,585 | ระบาย | 800 | ปกติ | ปกติ | ปกติ | ปกติ | ปกติ | ปกติ | ปกติ | - | - | คำภี |
| 6/08/65 | 4,300 | 4,883 | 5,082 | ระบาย | 700 | ปกติ | ปกติ | ปกติ | ปกติ | ปกติ | ปกติ | ปกติ | - | - | คำภี |
| 7/08/65 | 4,300 | 3,647 | 1,847 | ระบาย | 900 | ปกติ | ปกติ | ปกติ | ปกติ | ปกติ | ปกติ | ปกติ | - | - | คำภี |
| 8/08/65 | 4,400 | 4,660 | 5,273 | ระบาย | 800 | ปกติ | ปกติ | ปกติ | ปกติ | ปกติ | ปกติ | ปกติ | - | - | คำภี |
| 9/08/65 | 4,100 | 5,678 | 4,512 | ระบาย | 200 | ปกติ | ปกติ | ปกติ | ปกติ | ปกติ | ปกติ | ปกติ | - | - | คำภี |
| 10/08/65 | 4,300 | 5,849 | 4,130 | ระบาย | 800 | ปกติ | ปกติ | ปกติ | ปกติ | ปกติ | ปกติ | ปกติ | - | - | คำภี |
| 11/08/65 | 3,300 | 5,602 | 4,088 | ระบาย | 400 | ปกติ | ปกติ | ปกติ | ปกติ | ปกติ | ปกติ | ปกติ | - | - | คำภี |
| 12/08/65 | 3,600 | 5,489 | 3,696 | ระบาย | 300 | ปกติ | ปกติ | ปกติ | ปกติ | ปกติ | ปกติ | ปกติ | - | - | คำภี |
| 13/08/65 | 3,900 | 5,449 | 3,494 | ระบาย | 900 | ปกติ | ปกติ | ปกติ | ปกติ | ปกติ | ปกติ | ปกติ | - | - | คำภี |
| 14/08/65 | 3,900 | 3,780 | 2,233 | ระบาย | 1100 | ปกติ | ปกติ | ปกติ | ปกติ | ปกติ | ปกติ | ปกติ | - | - | คำภี |
| 15/08/65 | 3,700 | 5,104 | 3,103 | ระบาย | 800 | ปกติ | ปกติ | ปกติ | ปกติ | ปกติ | ปกติ | ปกติ | - | - | คำภี |

| วัน เดือน ปี | สถิติและข้อมูลที่เก็บจากแหล่งกำเนิดมลพิษ | | | | | | | | | | | | | | | ลายมือชื่อ ผู้บันทึก |
|---|---|---|---|---|---|---|---|---|---|---|---|---|---|---|---|---|
| | ปริมาณการใช้ไฟฟ้าของระบบบำบัดน้ำเสีย (หน่วย) | ปริมาณน้ำใช้ในทุกกิจกรรมของแหล่งกำเนิดมลพิษ (ลบ.ม.) | ปริมาณน้ำเสียที่เข้าระบบบำบัดน้ำเสีย (ลบ.ม.) | การระบายน้ำทิ้งจากระบบบำบัดน้ำเสีย (ระบาย/ไม่ระบาย) | ปริมาณสารเคมีหรือสารสกัดชีวภาพที่ใช้ (ชื่อ/ปริมาณ) (ลิตรหรือกิโลกรัม) | การทำงานของระบบบำบัดน้ำเสีย | | | | | | | ปริมาณตะกอนส่วนเกินที่เกิดขึ้นจากระบบบำบัดน้ำเสียที่นำไปกำจัด (ลบ.ม.) | ปัญหาอุปสรรคและแนวทางแก้ไข | |
| | | | | | | ระบบบำบัดน้ำเสีย (ปกติ/ผิดปกติ) | เครื่องสูบน้ำ (ปกติ/ผิดปกติ) | เครื่องเติมอากาศ (ปกติ/ผิดปกติ) | เครื่องกวน/ผสมน้ำเสีย (ปกติ/ผิดปกติ) | เครื่องกวน/ผสมสารเคมี (ปกติ/ผิดปกติ) | เครื่องสูบตะกอน (ปกติ/ผิดปกติ) | อื่นๆ (ระบุ) (ปกติ/ผิดปกติ) | | | |
| 16/08/65 | 3,900 | 4,999 | 5,494 | ระบาย | 800 | ปกติ | ปกติ | ปกติ | ปกติ | ปกติ | ปกติ | ปกติ | ปกติ | - | คำภี |
| 17/08/65 | 3,200 | 4,950 | 4,600 | ระบาย | 600 | ปกติ | ปกติ | ปกติ | ปกติ | ปกติ | ปกติ | ปกติ | ปกติ | - | คำภี |
| 18/08/65 | 3,500 | 5,328 | 3,992 | ระบาย | 800 | ปกติ | ปกติ | ปกติ | ปกติ | ปกติ | ปกติ | ปกติ | ปกติ | - | คำภี |
| 19/08/65 | 3,800 | 5,870 | 3,455 | ระบาย | 800 | ปกติ | ปกติ | ปกติ | ปกติ | ปกติ | ปกติ | ปกติ | ปกติ | - | คำภี |
| 20/08/65 | 3,300 | 4,594 | 3,199 | ระบาย | 400 | ปกติ | ปกติ | ปกติ | ปกติ | ปกติ | ปกติ | ปกติ | ปกติ | - | คำภี |
| 21/08/65 | 3,900 | 4,068 | 2,298 | ระบาย | 700 | ปกติ | ปกติ | ปกติ | ปกติ | ปกติ | ปกติ | ปกติ | ปกติ | - | คำภี |
| 22/08/65 | 3,700 | 5,616 | 3,999 | ระบาย | 800 | ปกติ | ปกติ | ปกติ | ปกติ | ปกติ | ปกติ | ปกติ | ปกติ | - | คำภี |
| 23/08/65 | 3,800 | 5,537 | 3,825 | ระบาย | 800 | ปกติ | ปกติ | ปกติ | ปกติ | ปกติ | ปกติ | ปกติ | ปกติ | - | คำภี |
| 24/08/65 | 3,700 | 5,705 | 3,689 | ระบาย | 900 | ปกติ | ปกติ | ปกติ | ปกติ | ปกติ | ปกติ | ปกติ | ปกติ | - | คำภี |
| 25/08/65 | 3,500 | 6,002 | 3,213 | ระบาย | 800 | ปกติ | ปกติ | ปกติ | ปกติ | ปกติ | ปกติ | ปกติ | ปกติ | - | คำภี |
| 26/08/65 | 3,400 | 5,762 | 4,663 | ระบาย | 600 | ปกติ | ปกติ | ปกติ | ปกติ | ปกติ | ปกติ | ปกติ | ปกติ | - | คำภี |
| 27/08/65 | 3,300 | 5,522 | 2,551 | ระบาย | 700 | ปกติ | ปกติ | ปกติ | ปกติ | ปกติ | ปกติ | ปกติ | ปกติ | - | คำภี |
| 28/08/65 | 3,800 | 3,716 | 3,271 | ระบาย | 800 | ปกติ | ปกติ | ปกติ | ปกติ | ปกติ | ปกติ | ปกติ | ปกติ | - | คำภี |
| 29/08/65 | 3,700 | 5,129 | 3,622 | ระบาย | 400 | ปกติ | ปกติ | ปกติ | ปกติ | ปกติ | ปกติ | ปกติ | ปกติ | - | คำภี |
| 30/08/65 | 3,600 | 5,243 | 3,631 | ระบาย | 800 | ปกติ | ปกติ | ปกติ | ปกติ | ปกติ | ปกติ | ปกติ | ปกติ | - | คำภี |
| 31/08/65 | 3,800 | 5,217 | 3,582 | ระบาย | 800 | ปกติ | ปกติ | ปกติ | ปกติ | ปกติ | ปกติ | ปกติ | ปกติ | - | คำภี |

หมายเหตุ ๑. ให้กรอกสถิติและข้อมูลเฉพาะในกรณีที่มีสถิติและข้อมูลนั้น ๆ ในแต่ละวัน

๒. ในกรณีระบบบำบัดน้ำเสียที่มีการติดตั้งเครื่องตรวจวัดคุณภาพน้ำทิ้งแบบอัตโนมัติ ให้แนบผลการตรวจวัดคุณภาพน้ำทิ้งทุกวันแยกตามพารามิเตอร์ที่ตรวจวัด และทำการสรุปผลเป็นสถิติและข้อมูลรายเดือน

ขอรับรองว่าการบันทึกสถิติและข้อมูลตามตารางข้างต้นถูกต้องทุกประการ

..... เจ้าของหรือผู้ครอบครองแหล่งกำเนิดมลพิษ

( นายวิสิทธิ์ บุญเจือ )

..... ผู้จัดการสิ่งแวดล้อม (กระทำแทนผู้ควบคุมระบบบำบัดน้ำเสีย)

( นายภัทรพล ชมเกษร )

ใบอนุญาตเลขที่..... - .....หมดอายุ ..... - .....

ออกให้โดย .....

..... - ..... ผู้รับจ้างให้บริการบำบัดน้ำเสีย

(..... - .....)

ใบอนุญาตเลขที่ ..... หมดอายุ .....

ออกให้โดย .....

# รายงานสรุปผลการทำงานของระบบบำบัดน้ำเสีย

ชื่อแหล่งกำเนิดมลพิษ : บริษัท ซีพี-เมจิ จำกัด

แหล่งกำเนิดมลพิษ ตั้งอยู่เลขที่ : 2/9 หมู่ที่ : 4 ซอย : -

ถนน : พหลโยธิน แขวง/ตำบล : หนองนาก เขต/ตำบล : หนองแค

จังหวัด : สระบุรี โทรศัพท์ : 036-336037-8 โทรสาร :

มี : บริษัท ซีพี-เมจิ จำกัด เป็นเจ้าของหรือผู้ครอบครองแหล่งกำเนิดมลพิษ

ประกอบกิจการประเภท : โรงงานอุตสาหกรรมและนิคมอุตสาหกรรม

ประเภทย่อย : โรงงานจำพวกที่ 3

ใบอนุญาตเลขที่ (ถ้ามี) : 3-ศ.5(1)-1/33 สบ ออกให้โดย : กระทรวงอุตสาหกรรม หมดอายุ : 01/01/2566

ในการนี้ ขอรายงานสรุปผลการทำงานของระบบบำบัดน้ำเสีย ของแหล่งกำเนิดมลพิษสำหรับ เดือน สิงหาคม พ.ศ. 2565 ตามที่ได้กำหนดในมาตรา 80 แห่งพระราชบัญญัติส่งเสริมและรักษาคุณภาพสิ่งแวดล้อมแห่งชาติ พ.ศ. 2535 ในฐานะ

ลงชื่อ นาย วิสิทธิ์ บุญเจือ เจ้าของหรือผู้ครอบครองแหล่งกำเนิดมลพิษ

ลงชื่อ _____ ผู้ควบคุมระบบบำบัดน้ำเสีย

ใบอนุญาตเลขที่ _____ หมดอายุ _____

ออกให้โดย _____

ลงชื่อ _____ ผู้รับจ้างให้บริการบำบัดน้ำเสีย

ใบอนุญาตเลขที่ _____ หมดอายุ _____

ออกให้โดย _____

2. ข้อมูลเกี่ยวกับระบบน้ำเสีย และแหล่งรองรับน้ำทิ้ง

(1) ประเภท / ชนิดของระบบบำบัดน้ำเสีย ความสามารถในการบำบัดน้ำเสีย

1. ระบบบำบัดน้ำเสียแบบแอกทิเวเต็ดสลัดจ์ (Activated Sludge Process) 5,000.00 ลบ.ม./วัน

(2) การทำงานของระบบบำบัดน้ำเสีย [ X ] แบบต่อเนื่อง 24 ชั่วโมง/วัน

[ ] แบบไม่ต่อเนื่อง (ระบุ)

(3) อุปกรณ์และเครื่องมือที่ใช้ในระบบบำบัดน้ำเสีย [ X ] เครื่องสูบน้ำ [ X ] ระบบเติมอากาศ

[ X ] เครื่องกวน/ผสมน้ำเสีย [ X ] เครื่องกวน/ผสมสารเคมี

[ X ] เครื่องสูบตะกอน [ ] อื่นๆ

[ ] อื่นๆ

[ ] อื่นๆ

(4) แหล่งรองรับน้ำทิ้ง (ระบุ) คลองสาธารณะ(คลองหนองนาก)

(5) วิธีจัดการตะกอนที่เกิดขึ้นจากระบบบำบัดน้ำเสียและวิธีการกำจัด ใช้วิธีการหมุนเวียนตะกอนที่เกิดขึ้นจากการทำงานของระบบบำบัดน้ำเสีย

3. สรุปผลการทำงานของระบบบำบัดน้ำเสียเป็นรายเดือน

(1) ปริมาณการใช้ไฟฟ้าของระบบบำบัดน้ำเสีย (หน่วย) 116,800.000 หน่วย

(2) ปริมาณน้ำใช้ในทุกกิจกรรมของแหล่งกำเนิดมลพิษ (ลบ.ม.) 158,351.000 ลบ.ม.

(3) ปริมาณน้ำเสียที่เข้าระบบบำบัดน้ำเสีย (ลบ.ม.) 117,391.000 ลบ.ม.

(4) การระบายน้ำทิ้งจากระบบบำบัดน้ำเสีย [ X ] ระบายทุกวัน

[ ] ระบายบางวัน (ระบุจำนวนวันที่ระบาย) วัน

[ ] ไม่ระบายเลย

(5) ปริมาณสารเคมี หรือสารสกัดชีวภาพที่ใช้

| | ปริมาณ หน่วย |
|---|---|
| 1. กรดซัลฟูริค | 22,300.000 กิโลกรัม |

(6) การทำงานของระบบบำบัดน้ำเสีย

| | | |
|---|---|---|
| ระบบบำบัดน้ำเสีย | [ X ] ปกติ | [ ] ผิดปกติ |
| เครื่องสูบน้ำ | [ X ] ปกติ | [ ] ผิดปกติ |
| ระบบเติมอากาศ | [ X ] ปกติ | [ ] ผิดปกติ |
| เครื่องกวน/ผสมน้ำเสีย | [ X ] ปกติ | [ ] ผิดปกติ |
| เครื่องกวน/ผสมสารเคมี | [ X ] ปกติ | [ ] ผิดปกติ |
| เครื่องสูบตะกอน | [ X ] ปกติ | [ ] ผิดปกติ |

(7) ปริมาณตะกอนส่วนเกินที่เกิดขึ้นจากระบบบำบัดน้ำเสียที่นำไปกำจัด 0.00 กิโลกรัม

(8) ปัญหา อุปสรรค และแนวทางแก้ไข ใช้วิธีการหมุนเวียนตะกอนที่เกิดขึ้นจากการทำงานของระบบบำบัดน้ำเสีย

คำเตือน ๑. เจ้าของหรือผู้ครอบครองแหล่งกำเนิดมลพิษ ผู้ควบคุมระบบบำบัดน้ำเสีย หรือผู้รับจ้างให้บริการบำบัดน้ำเสียผู้ใดไม่จัดเก็บสถิติ ข้อมูล หรือไม่ทำบันทึกหรือรายงาน ตามมาตรา ๘๐ ต้องระวางโทษจำคุกไม่เกินหนึ่งเดือน หรือปรับไม่เกินหนึ่งหมื่นบาท หรือทั้งจำทั้งปรับตามมาตรา ๑๐๖

๒. ผู้ควบคุมระบบบำบัดน้ำเสียหรือผู้รับจ้างให้บริการบำบัดน้ำเสียผู้ใดทำบันทึกหรือรายงาน โดยแสดงข้อความอันเป็นเท็จ ต้องระวางโทษจำคุกไม่เกินหนึ่งปี หรือปรับไม่เกินหนึ่งแสนบาท หรือทั้งจำทั้งปรับตามมาตรา ๑๐๗

แบบ ทส. ๑

## แบบบันทึกรายละเอียดของสถิติและข้อมูล ซึ่งแสดงผลการทำงานของระบบบำบัดน้ำเสีย ของแหล่งกำเนิดมลพิษ

แหล่งกำเนิดมลพิษตั้งอยู่เลขที่ 15 หมู่ที่ 3 ซอย -

ถนน พหลโยธิน กม.99 แขวง/ตำบล หนองนาก อำเภอ หนองแค

จังหวัด สระบุรี โทรศัพท์ 036-382100 โทรสาร 036-382197

มี นางจอมใจ พงศ์อนิวรรตน์ เป็นเจ้าของหรือผู้ครอบครองแหล่งกำเนิดมลพิษ

ประกอบกิจการประเภท ผลิตผลิตภัณฑ์จากยางซิลิโคน และขึ้นรูปพลาสติก

ใบอนุญาตเลขที่(ถ้ามี) ป.61/2537 ออกให้โดยอุตสาหกรรมจังหวัดสระบุรี หมดอายุ 1 ม.ค. 2567

ซึ่งมีแผนผังแสดงการทำงานของระบบบำบัดน้ำเสียดังนี้

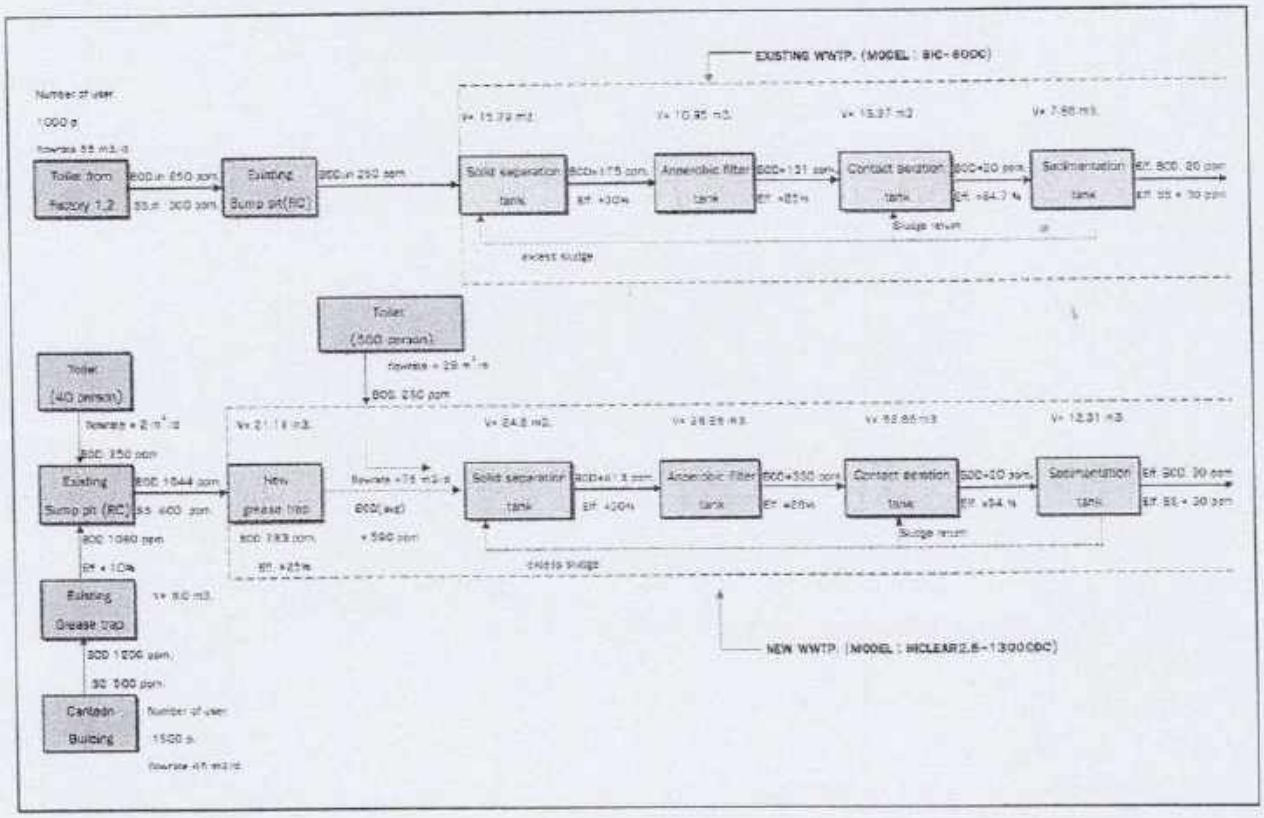


ได้จัดเก็บสถิติและข้อมูลแสดงผลการทำงานของระบบบำบัดน้ำเสียปรากฏตามตาราง ดังนี้

สถิติและข้อมูลที่เกี่ยวกับแหล่งกำเนิดมลพิษ

| วัน เดือน ปี | ปริมาณการใช้ไฟฟ้าของระบบบำบัดน้ำเสีย (หน่วย) | ปริมาณน้ำใช้ในทุกกิจกรรมของแหล่งกำเนิดมลพิษ (ลบ.ม.) | ปริมาณน้ำเสียที่เข้าระบบบำบัดน้ำเสีย (ลบ.ม.) | การระบายน้ำทิ้งจากระบบบำบัดน้ำเสีย (ระบาย/ไม่ระบาย) | ปริมาณสารเคมีหรือสารสกัดชีวภาพที่ใช้ (ชื่อ/ปริมาณ) (ลิตรหรือกิโลกรัม) | การทำงานของระบบบำบัดน้ำเสีย: ระบบบำบัดน้ำเสีย (ปกติ/ผิดปกติ) | เครื่องสูบน้ำ (ปกติ/ผิดปกติ) | เครื่องเติมอากาศ (ปกติ/ผิดปกติ) | เครื่องกวน/ผสมน้ำเสีย (ปกติ/ผิดปกติ) | เครื่องกวน/ผสมสารเคมี (ปกติ/ผิดปกติ) | เครื่องสูบตะกอน (ปกติ/ผิดปกติ) | อื่น ๆ (ระบุ) (ปกติ/ผิดปกติ) | ปริมาณตะกอนส่วนเกินที่เกิดขึ้นจากระบบบำบัดน้ำเสียที่นำไปกำจัด (ลบ.ม.) | ปัญหาอุปสรรคและแนวทางแก้ไข | ลายมือชื่อผู้บันทึก |
|---|---|---|---|---|---|---|---|---|---|---|---|---|---|---|---|
| 1-Aug-65 | | 17 | 17 | ระบาย | - | ปกติ | ปกติ | ปกติ | - | - | - | - | - | - | |
| 2-Aug-65 | | 27 | 27 | ระบาย | - | ปกติ | ปกติ | ปกติ | - | - | - | - | - | - | |
| 3-Aug-65 | | 29 | 29 | ระบาย | - | ปกติ | ปกติ | ปกติ | - | - | - | - | - | - | |
| 4-Aug-65 | | 29 | 29 | ระบาย | - | ปกติ | ปกติ | ปกติ | - | - | - | - | - | - | |
| 5-Aug-65 | | 42 | 42 | ระบาย | - | ปกติ | ปกติ | ปกติ | - | - | - | - | - | - | |
| 6-Aug-65 | | 29 | 29 | ระบาย | - | ปกติ | ปกติ | ปกติ | - | - | - | - | - | - | |
| 7-Aug-65 | | 36 | 36 | ระบาย | - | ปกติ | ปกติ | ปกติ | - | - | - | - | - | - | |
| 8-Aug-65 | | 23 | 23 | ระบาย | - | ปกติ | ปกติ | ปกติ | - | - | - | - | - | - | |
| 9-Aug-65 | | 30 | 30 | ระบาย | - | ปกติ | ปกติ | ปกติ | - | - | - | - | - | - | |
| 10-Aug-65 | | 30 | 30 | ระบาย | - | ปกติ | ปกติ | ปกติ | - | - | - | - | - | - | |
| 11-Aug-65 | | 37 | 37 | ระบาย | - | ปกติ | ปกติ | ปกติ | - | - | - | - | - | - | |
| 12-Aug-65 | | 26 | 26 | ระบาย | - | ปกติ | ปกติ | ปกติ | - | - | - | - | - | - | |
| 13-Aug-65 | | 20 | 20 | ระบาย | - | ปกติ | ปกติ | ปกติ | - | - | - | - | - | - | |
| 14-Aug-65 | | 25 | 25 | ระบาย | - | ปกติ | ปกติ | ปกติ | - | - | - | - | - | - | |
| 15-Aug-65 | | 20 | 20 | ระบาย | - | ปกติ | ปกติ | ปกติ | - | - | - | - | - | - | |
| 16-Aug-65 | 931 | 28 | 28 | ระบาย | - | ปกติ | ปกติ | ปกติ | - | - | - | - | - | - | |
| 17-Aug-65 | | 30 | 30 | ระบาย | - | ปกติ | ปกติ | ปกติ | - | - | - | - | - | - | |
| 18-Aug-65 | | 45 | 45 | ระบาย | - | ปกติ | ปกติ | ปกติ | - | - | - | - | - | - | |
| 19-Aug-65 | | 29 | 29 | ระบาย | - | ปกติ | ปกติ | ปกติ | - | - | - | - | - | - | |
| 20-Aug-65 | | 35 | 35 | ระบาย | - | ปกติ | ปกติ | ปกติ | - | - | - | - | - | - | |
| 21-Aug-65 | | 33 | 33 | ระบาย | - | ปกติ | ปกติ | ปกติ | - | - | - | - | - | - | |
| 22-Aug-65 | | 15 | 15 | ระบาย | - | ปกติ | ปกติ | ปกติ | - | - | - | - | - | - | |
| 23-Aug-65 | | 35 | 35 | ระบาย | - | ปกติ | ปกติ | ปกติ | - | - | - | - | - | - | |
| 24-Aug-65 | | 31 | 31 | ระบาย | - | ปกติ | ปกติ | ปกติ | - | - | - | - | - | - | |
| 25-Aug-65 | | 46 | 46 | ระบาย | - | ปกติ | ปกติ | ปกติ | - | - | - | - | - | - | |
| 26-Aug-65 | | 32 | 32 | ระบาย | - | ปกติ | ปกติ | ปกติ | - | - | - | - | - | - | |

สถิติและข้อมูลที่เก็บจากแหล่งกำเนิดมลพิษ

| วัน เดือน ปี | ปริมาณการใช้ไฟฟ้าของระบบบำบัดน้ำเสีย (หน่วย) | ปริมาณน้ำใช้ในทุกกิจกรรมของแหล่งกำเนิดมลพิษ (ลบ.ม.) | ปริมาณน้ำเสียที่เข้าระบบบำบัดน้ำเสีย (ลบ.ม.) | การระบายน้ำทิ้งจากระบบบำบัดน้ำเสีย (ระบาย/ไม่ระบาย) | ปริมาณสารเคมีหรือสารสกัดชีวภาพที่ใช้ (ชื่อ/ปริมาณ) (ลิตรหรือกิโลกรัม) | การทำงานของระบบบำบัดน้ำเสีย: ระบบบำบัดน้ำเสีย (ปกติ/ผิดปกติ) | เครื่องสูบน้ำ (ปกติ/ผิดปกติ) | เครื่องเติมอากาศ (ปกติ/ผิดปกติ) | เครื่องกวน/ผสมน้ำเสีย (ปกติ/ผิดปกติ) | เครื่องกวน/ผสมสารเคมี (ปกติ/ผิดปกติ) | เครื่องสูบตะกอน (ปกติ/ผิดปกติ) | อื่น ๆ (ระบุ) (ปกติ/ผิดปกติ) | ปริมาณตะกอนส่วนเกินที่เกิดขึ้นจากระบบบำบัดน้ำเสียที่นำไปกำจัด (ลบ.ม.) | ปัญหาอุปสรรคและแนวทางแก้ไข | ลายมือชื่อผู้บันทึก |
|---|---|---|---|---|---|---|---|---|---|---|---|---|---|---|---|
| 27-Aug-65 | | 40 | 40 | ระบาย | - | ปกติ | ปกติ | ปกติ | - | - | - | - | - | - | |
| 28-Aug-65 | | 40 | 40 | ระบาย | - | ปกติ | ปกติ | ปกติ | - | - | - | - | - | - | |
| 29-Aug-65 | | 14 | 14 | ระบาย | - | ปกติ | ปกติ | ปกติ | - | - | - | - | - | - | |
| 30-Aug-65 | | 33 | 33 | ระบาย | - | ปกติ | ปกติ | ปกติ | - | - | - | - | - | - | |
| 31-Aug-65 | | 25 | 25 | ระบาย | - | ปกติ | ปกติ | ปกติ | - | - | - | - | - | - | |
| | | 931 | 931 | | | | | | | | | | | | |

หมายเหตุ ๑. ให้กรอกสถิติและข้อมูลเฉพาะกรณีที่มีสถิติและข้อมูลนั้นๆ ในแต่ละวัน

๒. ในกรณีระบบบำบัดน้ำเสียที่มีการติดตั้งเครื่องตรวจวัดคุณภาพน้ำทิ้งแบบอัตโนมัติ ให้แนบผลการตรวจวัด คุณภาพน้ำทิ้งทุกวัน แยกตามพารามิเตอร์ที่ตรวจวัด และทำการสรุปผลเป็นสถิติและข้อมูลรายเดือน

ขอรับรองว่าการบันทึกสถิติและข้อมูลตารางข้างต้นถูกต้องทุกประการ

..... เจ้าของหรือผู้ครอบครองแหล่งกำเนิดมลพิษ

(.....นางจอมใจ พงศ์อภิวรรตน์.....)

..... ผู้ควบคุมระบบบำบัดน้ำเสีย

(.....)

ใบอนุญาตเลขที่.....หมดอายุ.....

ออกให้โดย.....

..... ผู้รับจ้างให้บริการบำบัดน้ำเสีย

(.....)

ใบอนุญาตเลขที่.....หมดอายุ.....

ออกให้โดย.....

แบบ ทส. ๒

# รายงานสรุปผลการทำงานของระบบบำบัดน้ำเสีย

## ๑. ข้อมูลทั่วไป

แหล่งกำเนิดมลพิษ ตั้งอยู่เลขที่ .....3/4..... หมู่ที่ ...4..... ซอย .....-.....
ถนน ....พหลโยธิน..... แขวง/ตำบล ...หนองนาก..... เขต/อำเภอ..หนองแค.....
จังหวัด .สระบุรี..... โทรศัพท์ ..... โทรสาร .....
มี .....บริษัท เอสโซ่(ประเทศไทย) จำกัด (มหาชน).....เป็นเจ้าของหรือผู้ครอบครองแหล่งกำเนิดมลพิษ
กำเนิดมลพิษ ประกอบกิจการประเภท .....สถานีบริการน้ำมันเชื้อเพลิง.....
ใบอนุญาตเลขที่ (ธพ.น4) 001/2565.... ออกให้โดย ....กรมธุรกิจพลังงาน... หมดอายุ ...31/12/2565...
ในการนี้ขอรายงานสรุปผลการทำงานของระบบบำบัดน้ำเสียของแหล่งกำเนิดมลพิษสำหรับ
เดือน...สิงหาคม.....พ.ศ...2565... ตามที่ได้กำหนดในมาตรา ๘๐ แห่งพระราชบัญญัติ
ส่งเสริมและรักษาคุณภาพสิ่งแวดล้อมแห่งชาติ พ.ศ. ๒๕๓๕ ในฐานะ

( ..... เจ้าของหรือผู้ครอบครองแหล่งกำเนิดมลพิษ

(.....อุไรอร หงสุรพันธ์.....)

..... ผู้ควบคุมระบบบำบัดน้ำเสีย

(.....)

ใบอนุญาตเลขที่ ..... หมดอายุ .....

ออกให้โดย .....

..... ผู้รับจ้างให้บริการบำบัดน้ำเสีย

(.....)

ใบอนุญาตเลขที่ ..... หมดอายุ .....

ออกให้โดย .....

## ๒. ข้อมูลเกี่ยวกับระบบบำบัดน้ำเสีย และแหล่งรองรับน้ำทิ้ง

(๑) ประเภท/ชนิดของระบบบำบัดน้ำเสีย .....โอดับบิวเอส (OWS).....

..ามสามารถในการรองรับน้ำเสียของระบบบำบัดน้ำเสีย .....1,500..... ลบ.ม./วัน

(๒) การทำงานของระบบบำบัดน้ำเสีย ☑ แบบต่อเนื่อง ..24..... ชั่วโมง/วัน

☐ แบบไม่ต่อเนื่อง (ระบุ) .....

(๓) อุปกรณ์และเครื่องมือที่ใช้ในระบบบำบัดน้ำเสีย ☐ เครื่องสูบน้ำ ☐ เครื่องเติมอากาศ

☐ เครื่องกวน/ผสมน้ำเสีย ☐ เครื่องกวน/ผสมสารเคมี

☐ เครื่องสูบตะกอน ☐ อื่น ๆ (ระบุ) .....ไม่มี.....

(๔) แหล่งรองรับน้ำทิ้ง (ระบุ) .....ท่อระบายน้ำสาธารณะ.....

(๕) วิธีจัดการตะกอนที่เกิดขึ้นจากระบบบำบัดน้ำเสียและวิธีการกำจัด ..รวบรวมใส่ถุงดำ

แล้วให้ผู้ได้รับไปบำบัด.....

## ๓. สรุปผลการทำงานของระบบบำบัดน้ำเสียเป็นรายเดือน

(๑) ปริมาณการใช้ไฟฟ้าของระบบบำบัดน้ำเสีย (หน่วย) ....ไม่ได้ใช้ระบบไฟฟ้าที่บ่อดักไข.....

(๒) ปริมาณน้ำใช้ทุกกิจกรรมในแหล่งกำเนิดมลพิษ (ลบ.ม.) .....172.1.....

(๓) ปริมาณน้ำเสียที่เข้าระบบบำบัดน้ำเสีย (ลบ.ม.) .....163.49.....

ระบายน้ำทิ้งจากระบบบำบัดน้ำเสีย .....163.49.....

ปริมาณสารเคมีหรือสารสกัดชีวภาพที่ใช้ (ลิตรหรือกิโลกรัม) ..ไม่ได้ใช้ในบ่อดักไข.....

(๖) การทำงานของระบบบำบัดน้ำเสียและอุปกรณ์

- ระบบบำบัดน้ำเสีย ☑ ปกติ ☐ ผิดปกติ (ระบุ) .....
- เครื่องสูบน้ำ ☑ ปกติ ☐ ผิดปกติ (ระบุ) .....
- เครื่องเติมอากาศ ☑ ปกติ ☐ ผิดปกติ (ระบุ) .....
- เครื่องกวน/ผสมน้ำเสีย ☑ ปกติ ☐ ผิดปกติ (ระบุ) .....
- เครื่องกวน/ผสมสารเคมี ☑ ปกติ ☐ ผิดปกติ (ระบุ) .....
- เครื่องสูบตะกอน ☑ ปกติ ☐ ผิดปกติ (ระบุ) .....
- อื่นๆ ..... ☐ ปกติ ☐ ผิดปกติ (ระบุ) .....

(๗) ปริมาณตะกอนส่วนเกินจากระบบบำบัดน้ำเสียที่นำไปกำจัด (ลบ.ม.) .....ไม่มี.....

(๘) ปัญหา อุปสรรค และแนวทางแก้ไข ...มีขยะสะสมบริเวณท่อน้ำทิ้ง จัดให้มีพนักงานดูและรักษาความสะอาดวันละ 2 ครั้ง ติดตั้งตระแกรงดักขยะ.....

**ข้อเตือน ๑. เจ้าของหรือผู้ครอบครองแหล่งกำเนิดมลพิษ ผู้ควบคุมระบบบำบัดน้ำเสีย หรือผู้รับจ้างให้บริการบำบัดน้ำเสียผู้ใดไม่จัดเก็บสถิติ ข้อมูล หรือไม่ทำบันทึก หรือรายงานตามมาตรา ๘๐ ต้องระวางโทษจำคุกไม่เกินหนึ่งเดือน หรือปรับไม่เกินหนึ่งหมื่นบาท หรือทั้งจำทั้งปรับตามมาตรา ๑๐๖**

**๒. ผู้ควบคุมระบบบำบัดน้ำเสียหรือผู้รับจ้างให้บริการบำบัดน้ำเสียผู้ใดทำบันทึก หรือรายงานโดยแสดงข้อความอันเป็นเท็จ ต้องระวางโทษจำคุกไม่เกินหนึ่งปี หรือปรับไม่เกินหนึ่งแสนบาท หรือทั้งจำทั้งปรับตามมาตรา ๑๐๗**

ก.ส.-65

แบบ ทส. ๑

แบบบันทึกรายละเอียดของสถิติและข้อมูลซึ่งแสดงผลการทำงานของระบบบำบัดน้ำเสีย
ของแหล่งกำเนิดมลพิษ

---

แหล่งกำเนิดมลพิษ ตั้งอยู่เลขที่ 2/9 หมู่ที่ 4 ซอย ..... ถนน พหลโยธิน
แขวง/ตำบล หนองนาก เขต/อำเภอ หนองแค จังหวัด สระบุรี
โทรศัพท์ 036 387582-5 โทรสาร 036 387 633
มี นายวิสิทธิ์ บุญเจือ เป็นเจ้าของหรือผู้ครอบครองแหล่งกำเนิดมลพิษ ประกอบ
กิจการประเภท ผลิตอาหารนม
ใบอนุญาตเลขที่ (ถ้ามี) .....3-ศ5(1)-1/33 สบ..... ออกให้โดย ..... หมดอายุ ...1..มกราคม..2566.....
ซึ่งมีแผนผังแสดงการทำงานของระบบบำบัดน้ำเสีย ดังนี้

## ระบบบำบัดน้ำเสีย (Waste Water Treatment Plant)
## บริษัท ซีพี-เมจิ จำกัด

ระบบบำบัดน้ำเสียในปัจจุบันเป็นแบบ Activated sludge (AS)+(ABR)

สามารถรองรับน้ำเสียเข้าระบบได้ 4,500 ลบ.ม. ต่อวัน

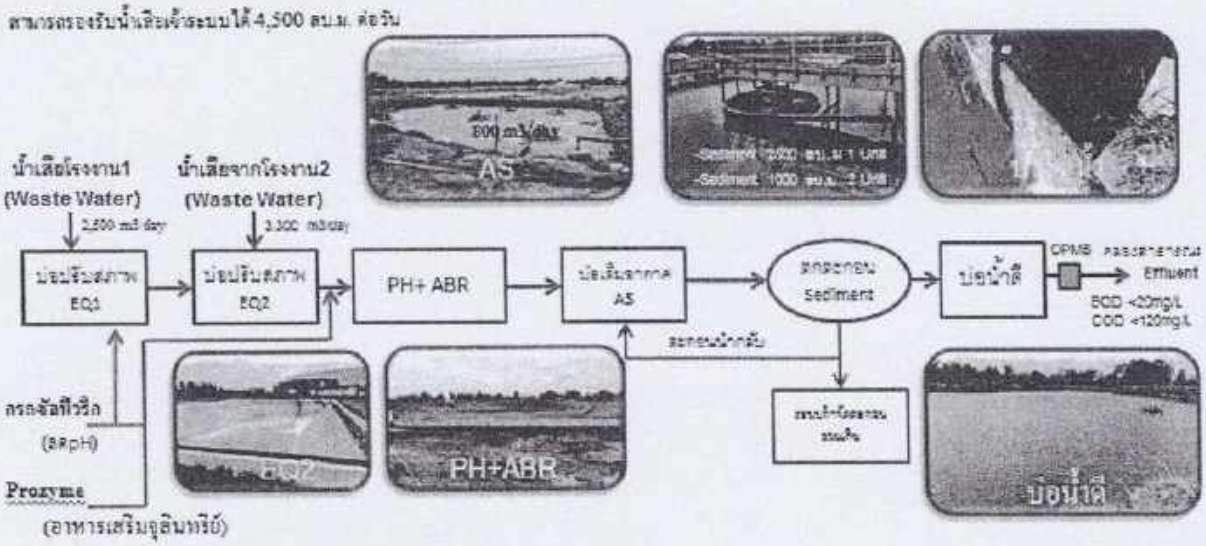


ได้จัดเก็บสถิติและข้อมูลแสดงผลการทำงานของระบบบำบัดน้ำเสียปรากฏตามตาราง ดังนี้

| วัน เดือน ปี | สถิติและข้อมูลที่เก็บจากแหล่งกำเนิดมลพิษ | | | | | | | | | | | | | | |
|---|---|---|---|---|---|---|---|---|---|---|---|---|---|---|---|
| | ปริมาณการใช้ไฟฟ้าของระบบบำบัดน้ำเสีย (หน่วย) | ปริมาณน้ำใช้ในกิจกรรมของแหล่งกำเนิดมลพิษ (ลบ.ม.) | ปริมาณน้ำเสียที่เข้าระบบบำบัดน้ำเสีย (ลบ.ม.) | การระบายน้ำทิ้งจากระบบบำบัดน้ำเสีย (ระบาย/ไม่ระบาย) | ปริมาณสารเคมีหรือสารสกัดชีวภาพที่ใช้ (ชื่อ/ปริมาณ) (ลิตรหรือกิโลกรัม) | การทำงานของระบบบำบัดน้ำเสีย | | | | | | | ปริมาณตะกอนส่วนเกินที่เกิดขึ้นจากระบบบำบัดน้ำเสียที่นำไปกำจัด (ลบ.ม.) | ปัญหาอุปสรรคและแนวทางแก้ไข | ลายมือชื่อผู้บันทึก |
| | | | | | | ระบบบำบัดน้ำเสีย (ปกติ/ผิดปกติ) | เครื่องสูบน้ำ (ปกติ/ผิดปกติ) | เครื่องเติมอากาศ (ปกติ/ผิดปกติ) | เครื่องกวน/ผสมน้ำเสีย (ปกติ/ผิดปกติ) | เครื่องกวน/ผสมสารเคมี (ปกติ/ผิดปกติ) | เครื่องสูบตะกอน (ปกติ/ผิดปกติ) | อื่นๆ (ระบุ) (ปกติ/ผิดปกติ) | | | |
| 1/07/65 | 3,300 | 5,426 | 3,668 | ระบาย | 700 | ปกติ | ปกติ | ปกติ | ปกติ | ปกติ | ปกติ | ปกติ | - | - | คำภี |
| 2/07/65 | 3,500 | 5,105 | 3,290 | ระบาย | 800 | ปกติ | ปกติ | ปกติ | ปกติ | ปกติ | ปกติ | ปกติ | - | - | คำภี |
| 3/07/65 | 3,100 | 4,060 | 2,642 | ระบาย | 800 | ปกติ | ปกติ | ปกติ | ปกติ | ปกติ | ปกติ | ปกติ | - | - | คำภี |
| 4/07/65 | 3,400 | 5,120 | 4,262 | ระบาย | 800 | ปกติ | ปกติ | ปกติ | ปกติ | ปกติ | ปกติ | ปกติ | - | - | คำภี |
| 5/07/65 | 3,800 | 5,921 | 3,169 | ระบาย | 700 | ปกติ | ปกติ | ปกติ | ปกติ | ปกติ | ปกติ | ปกติ | - | - | คำภี |
| 6/07/65 | 3,400 | 5,119 | 3,134 | ระบาย | 800 | ปกติ | ปกติ | ปกติ | ปกติ | ปกติ | ปกติ | ปกติ | - | - | คำภี |
| 7/07/65 | 3,300 | 5,346 | 3,923 | ระบาย | 800 | ปกติ | ปกติ | ปกติ | ปกติ | ปกติ | ปกติ | ปกติ | - | - | คำภี |
| 8/07/65 | 3,200 | 5,828 | 4,223 | ระบาย | 800 | ปกติ | ปกติ | ปกติ | ปกติ | ปกติ | ปกติ | ปกติ | - | - | คำภี |
| 9/07/65 | 3,900 | 5,099 | 2,640 | ระบาย | 800 | ปกติ | ปกติ | ปกติ | ปกติ | ปกติ | ปกติ | ปกติ | - | - | คำภี |
| 10/07/65 | 3,900 | 4,947 | 3,059 | ระบาย | 700 | ปกติ | ปกติ | ปกติ | ปกติ | ปกติ | ปกติ | ปกติ | - | - | คำภี |
| 11/07/65 | 3,200 | 5,458 | 4,492 | ระบาย | 500 | ปกติ | ปกติ | ปกติ | ปกติ | ปกติ | ปกติ | ปกติ | - | - | คำภี |
| 12/07/65 | 3,700 | 5,848 | 3,327 | ระบาย | 900 | ปกติ | ปกติ | ปกติ | ปกติ | ปกติ | ปกติ | ปกติ | - | - | คำภี |
| 13/07/65 | 3,400 | 4,761 | 3,079 | ระบาย | 700 | ปกติ | ปกติ | ปกติ | ปกติ | ปกติ | ปกติ | ปกติ | - | - | คำภี |
| 14/07/65 | 3,500 | 5,717 | 3,256 | ระบาย | 800 | ปกติ | ปกติ | ปกติ | ปกติ | ปกติ | ปกติ | ปกติ | - | - | คำภี |
| 15/07/65 | 3,300 | 5,431 | 4,075 | ระบาย | 900 | ปกติ | ปกติ | ปกติ | ปกติ | ปกติ | ปกติ | ปกติ | - | - | คำภี |

| วัน เดือน ปี | สถิติและข้อมูลที่เก็บจากแหล่งกำเนิดมลพิษ | | | | | | | | | | | | | | | |
|---|---|---|---|---|---|---|---|---|---|---|---|---|---|---|---|---|
| | ปริมาณการใช้ไฟฟ้าของระบบบำบัดน้ำเสีย (หน่วย) | ปริมาณน้ำใช้ในทุกกิจกรรมของแหล่งกำเนิดมลพิษ (ลบ.ม.) | ปริมาณน้ำเสียที่เข้าระบบบำบัดน้ำเสีย (ลบ.ม.) | การระบายน้ำทิ้งจากระบบบำบัดน้ำเสีย (ระบาย/ไม่ระบาย) | ปริมาณสารเคมีหรือสารสกัดชีวภาพที่ใช้ (ชื่อ/ปริมาณ) (ลิตรหรือกิโลกรัม) | การทำงานของระบบบำบัดน้ำเสีย | | | | | | | ปริมาณตะกอนส่วนเกินที่เกิดขึ้นจากระบบบำบัดน้ำเสียที่นำไปกำจัด (ลบ.ม.) | ปัญหาอุปสรรคและแนวทางแก้ไข | ลายมือชื่อผู้บันทึก |
| | | | | | | ระบบบำบัดน้ำเสีย (ปกติ/ผิดปกติ) | เครื่องสูบน้ำ (ปกติ/ผิดปกติ) | เครื่องเติมอากาศ (ปกติ/ผิดปกติ) | เครื่องกวน/ผสมน้ำเสีย (ปกติ/ผิดปกติ) | เครื่องกวน/ผสมสารเคมี (ปกติ/ผิดปกติ) | เครื่องสูบตะกอน (ปกติ/ผิดปกติ) | อื่นๆ (ระบุ) (ปกติ/ผิดปกติ) | | | |
| 16/07/65 | 3,300 | 4,941 | 3,186 | ระบาย | 800 | ปกติ | ปกติ | ปกติ | ปกติ | ปกติ | ปกติ | ปกติ | ปกติ | - | คำภี |
| 17/07/65 | 3,200 | 4,357 | 3,469 | ระบาย | 800 | ปกติ | ปกติ | ปกติ | ปกติ | ปกติ | ปกติ | ปกติ | ปกติ | - | คำภี |
| 18/07/65 | 3,400 | 5,280 | 3,022 | ระบาย | 600 | ปกติ | ปกติ | ปกติ | ปกติ | ปกติ | ปกติ | ปกติ | ปกติ | - | คำภี |
| 19/07/65 | 3,500 | 4,978 | 5,099 | ระบาย | 800 | ปกติ | ปกติ | ปกติ | ปกติ | ปกติ | ปกติ | ปกติ | ปกติ | - | คำภี |
| 20/07/65 | 3,500 | 4,688 | 2,474 | ระบาย | 800 | ปกติ | ปกติ | ปกติ | ปกติ | ปกติ | ปกติ | ปกติ | ปกติ | - | คำภี |
| 21/07/65 | 3,200 | 4,932 | 3,233 | ระบาย | 900 | ปกติ | ปกติ | ปกติ | ปกติ | ปกติ | ปกติ | ปกติ | ปกติ | - | คำภี |
| 22/07/65 | 3,100 | 5,041 | 3,373 | ระบาย | 800 | ปกติ | ปกติ | ปกติ | ปกติ | ปกติ | ปกติ | ปกติ | ปกติ | - | คำภี |
| 23/07/65 | 3,100 | 4,206 | 3,121 | ระบาย | 700 | ปกติ | ปกติ | ปกติ | ปกติ | ปกติ | ปกติ | ปกติ | ปกติ | - | คำภี |
| 24/07/65 | 3,600 | 3,397 | 2,587 | ระบาย | 800 | ปกติ | ปกติ | ปกติ | ปกติ | ปกติ | ปกติ | ปกติ | ปกติ | - | คำภี |
| 25/07/65 | 3,400 | 4,185 | 3,440 | ระบาย | 900 | ปกติ | ปกติ | ปกติ | ปกติ | ปกติ | ปกติ | ปกติ | ปกติ | - | คำภี |
| 26/07/65 | 3,600 | 5,179 | 3,854 | ระบาย | 800 | ปกติ | ปกติ | ปกติ | ปกติ | ปกติ | ปกติ | ปกติ | ปกติ | - | คำภี |
| 27/07/65 | 3,800 | 4,659 | 3,528 | ระบาย | 800 | ปกติ | ปกติ | ปกติ | ปกติ | ปกติ | ปกติ | ปกติ | ปกติ | - | คำภี |
| 28/07/65 | 3,600 | 4,419 | 3,892 | ระบาย | 800 | ปกติ | ปกติ | ปกติ | ปกติ | ปกติ | ปกติ | ปกติ | ปกติ | - | คำภี |
| 29/07/65 | 3,400 | 4,900 | 3,686 | ระบาย | 700 | ปกติ | ปกติ | ปกติ | ปกติ | ปกติ | ปกติ | ปกติ | ปกติ | - | คำภี |
| 30/07/65 | 3,600 | 4,399 | 4,307 | ระบาย | 800 | ปกติ | ปกติ | ปกติ | ปกติ | ปกติ | ปกติ | ปกติ | ปกติ | - | คำภี |
| 31/07/65 | 3,400 | 2,922 | 2,871 | ระบาย | 400 | ปกติ | ปกติ | ปกติ | ปกติ | ปกติ | ปกติ | ปกติ | ปกติ | - | คำภี |

หมายเหตุ ๑. ให้กรอกสถิติและข้อมูลเฉพาะในกรณีที่มีสถิติและข้อมูลนั้น ๆ ในแต่ละวัน

๒. ในกรณีระบบบำบัดน้ำเสียที่มีการติดตั้งเครื่องตรวจวัดคุณภาพน้ำทิ้งแบบอัตโนมัติ ให้แนบผลการตรวจวัดคุณภาพน้ำทิ้งทุกวันแยกตามพารามิเตอร์ที่ตรวจวัด และทำการสรุปผลเป็นสถิติและข้อมูลรายเดือน

ขอรับรองว่าการบันทึกสถิติและข้อมูลตามตารางข้างต้นถูกต้องทุกประการ

..... เจ้าของหรือผู้ครอบครองแหล่งกำเนิดมลพิษ

( นายวิสิทธิ์ บุญเจือ )

..... ผู้จัดการสิ่งแวดล้อม (กระทำแทนผู้ควบคุมระบบบำบัดน้ำเสีย)

( นายภัทรพล ชมเกษร )

ใบอนุญาตเลขที่..... - .....หมดอายุ ..... - .....

ออกให้โดย .....

..... - ..... ผู้รับจ้างให้บริการบำบัดน้ำเสีย

(..... - .....)

ใบอนุญาตเลขที่ ..... หมดอายุ .....

ออกให้โดย .....

แบบ ทส. ๒

# รายงานสรุปผลการทำงานของระบบบำบัดน้ำเสีย

## ๑. ข้อมูลทั่วไป

แหล่งกำเนิดมลพิษ ตั้งอยู่เลขที่ .....3/4..... หมู่ที่ ...4..... ซอย .....-.....

ถนน ....พหลโยธิน..... แขวง/ตำบล ...หนองนาก..... เขต/อำเภอ..หนองแค.....

จังหวัด .สระบุรี..... โทรศัพท์ ..... โทรสาร .....

มี .....บริษัท เอสโซ่(ประเทศไทย) จำกัด (มหาชน).....เป็นเจ้าของหรือผู้ครอบครองแหล่งกำเนิดมลพิษ

กำเนิดมลพิษ ประกอบกิจการประเภท .....สถานีบริการน้ำมันเชื้อเพลิง.....

ใบอนุญาตเลขที่ (ธพ.น4) 001/2565.... ออกให้โดย ....กรมธุรกิจพลังงาน... หมดอายุ ...31/12/2565...

ในการนี้ขอรายงานสรุปผลการทำงานของระบบบำบัดน้ำเสียของแหล่งกำเนิดมลพิษสำหรับ

เดือน...กรกฎาคม.....พ.ศ...2565... ตามที่ได้กำหนดในมาตรา ๘๐ แห่งพระราชบัญญัติ

ส่งเสริมและรักษาคุณภาพสิ่งแวดล้อมแห่งชาติ พ.ศ. ๒๕๓๕ ในฐานะ

..... เจ้าของหรือผู้ครอบครองแหล่งกำเนิดมลพิษ

(.....อุไรอร หงสุรพันธ์.....)

..... ผู้ควบคุมระบบบำบัดน้ำเสีย

(.....)

ใบอนุญาตเลขที่ ..... หมดอายุ .....

ออกให้โดย .....

..... ผู้รับจ้างให้บริการบำบัดน้ำเสีย

(.....)

ใบอนุญาตเลขที่ ..... หมดอายุ .....

ออกให้โดย .....

## ๒. ข้อมูลเกี่ยวกับระบบบำบัดน้ำเสีย และแหล่งรองรับน้ำทิ้ง

(๑) ประเภท/ชนิดของระบบบำบัดน้ำเสีย .....โอดับบิวเอส (OWS).....

ความสามารถในการรองรับน้ำเสียของระบบบำบัดน้ำเสีย .....1,500..... ลบ.ม./วัน

(๒) การทำงานของระบบบำบัดน้ำเสีย ☑ แบบต่อเนื่อง ..24..... ชั่วโมง/วัน

☐ แบบไม่ต่อเนื่อง (ระบุ) .....

(๓) อุปกรณ์และเครื่องมือที่ใช้ในระบบบำบัดน้ำเสีย ☐ เครื่องสูบน้ำ ☐ เครื่องเติมอากาศ

☐ เครื่องกวน/ผสมน้ำเสีย ☐ เครื่องกวน/ผสมสารเคมี

☐ เครื่องสูบตะกอน ☐ อื่น ๆ (ระบุ) .....ไม่มี.....

(๔) แหล่งรองรับน้ำทิ้ง (ระบุ) .....ท่อระบายน้ำสาธารณะ.....

(๕) วิธีจัดการตะกอนที่เกิดขึ้นจากระบบบำบัดน้ำเสียและวิธีการกำจัด ..รวบรวมใส่ถุงดำ แล้วให้ผู้ได้รับไปบำบัด.....

## ๓. สรุปผลการทำงานของระบบบำบัดน้ำเสียเป็นรายเดือน

(๑) ปริมาณการใช้ไฟฟ้าของระบบบำบัดน้ำเสีย (หน่วย) ....ไม่ได้ใช้ระบบไฟฟ้าที่บ่อดักไข.....

(๒) ปริมาณน้ำใช้ทุกกิจกรรมในแหล่งกำเนิดมลพิษ (ลบ.ม.) .....163.90.....

(๓) ปริมาณน้ำเสียที่เข้าระบบบำบัดน้ำเสีย (ลบ.ม.) .....155.71.....

๔) การระบายน้ำทิ้งจากระบบบำบัดน้ำเสีย .....155.71.....

(๕) ปริมาณสารเคมีหรือสารสกัดชีวภาพที่ใช้ (ลิตรหรือกิโลกรัม) ..ไม่ได้ใช้ในบ่อดักไข.....

(๖) การทำงานของระบบบำบัดน้ำเสียและอุปกรณ์

- ระบบบำบัดน้ำเสีย ☐✓ ปกติ ☐ ผิดปกติ (ระบุ) .....
- เครื่องสูบน้ำ ☐✓ ปกติ ☐ ผิดปกติ (ระบุ) .....
- เครื่องเติมอากาศ ☐✓ ปกติ ☐ ผิดปกติ (ระบุ) .....
- เครื่องกวน/ผสมน้ำเสีย ☐✓ ปกติ ☐ ผิดปกติ (ระบุ) .....
- เครื่องกวน/ผสมสารเคมี ☐✓ ปกติ ☐ ผิดปกติ (ระบุ) .....
- เครื่องสูบตะกอน ☐✓ ปกติ ☐ ผิดปกติ (ระบุ) .....
- อื่นๆ ..... ☐ ปกติ ☐ ผิดปกติ (ระบุ) .....

(๗) ปริมาณตะกอนส่วนเกินจากระบบบำบัดน้ำเสียที่นำไปกำจัด (ลบ.ม.) .....ไม่มี.....

(๘) ปัญหา อุปสรรค และแนวทางแก้ไข ...มีขยะสะสมบริเวณท่อน้ำทิ้ง จัดให้มีพนักงานดูและรักษาความสะอาดวันละ 2 ครั้ง ติดตั้งตระแกรงดักขยะ.....

**าเดือน ๑. เจ้าของหรือผู้ครอบครองแหล่งกำเนิดมลพิษ ผู้ควบคุมระบบบำบัดน้ำเสีย หรือผู้รับจ้างให้บริการบำบัดน้ำเสียผู้ใดไม่จัดเก็บสถิติ ข้อมูล หรือไม่ทำบันทึก หรือรายงานตามมาตรา ๘๐ ต้องระวางโทษจำคุกไม่เกินหนึ่งเดือน หรือปรับไม่เกินหนึ่งหมื่นบาท หรือทั้งจำทั้งปรับตามมาตรา ๑๐๖**

**๒. ผู้ควบคุมระบบบำบัดน้ำเสียหรือผู้รับจ้างให้บริการบำบัดน้ำเสียผู้ใดทำบันทึก หรือรายงานโดยแสดงข้อความอันเป็นเท็จ ต้องระวางโทษจำคุกไม่เกินหนึ่งปี หรือปรับไม่เกินหนึ่งแสนบาท หรือทั้งจำทั้งปรับตามมาตรา ๑๐๗**

แบบ ทส. ๑

## แบบบันทึกรายละเอียดของสถิติและข้อมูล ซึ่งแสดงผลการทำงานของระบบบำบัดน้ำเสีย ของแหล่งกำเนิดมลพิษ

แหล่งกำเนิดมลพิษตั้งอยู่เลขที่ 15 หมู่ที่ 3 ซอย -

ถนน พหลโยธิน กม.99 แขวง/ตำบล หนองนาก อำเภอ หนองแค

จังหวัด สระบุรี โทรศัพท์ 036-382100 โทรสาร 036-382197

มี นางจอมใจ พงศ์อนิวรรตน์ เป็นเจ้าของหรือผู้ครอบครองแหล่งกำเนิดมลพิษ

ประกอบกิจการประเภท ผลิตผลิตภัณฑ์จากยางซิลิโคน และขึ้นรูปพลาสติก

ใบอนุญาตเลขที่(ถ้ามี) ป.61/2537 ออกให้โดยอุตสาหกรรมจังหวัดสระบุรี หมดอายุ 1 ม.ค. 2567

ซึ่งมีแผนผังแสดงการทำงานของระบบบำบัดน้ำเสียดังนี้

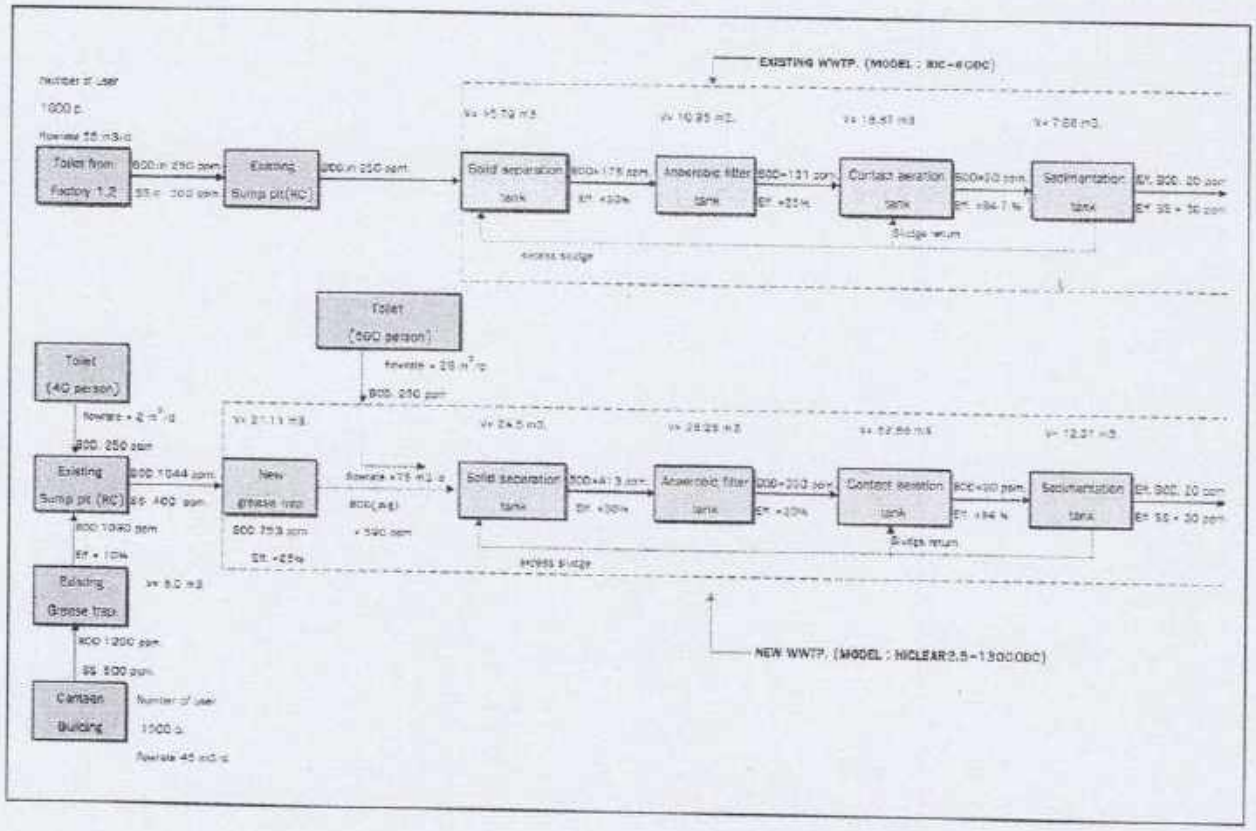


ได้จัดเก็บสถิติและข้อมูลแสดงผลการทำงานของระบบบำบัดน้ำเสียปรากฏตามตาราง ดังนี้

สถิติและข้อมูลที่เก็บจากแหล่งกำเนิดมลพิษ

| วัน เดือน ปี | ปริมาณการใช้ไฟฟ้าของระบบบำบัดน้ำเสีย (หน่วย) | ปริมาณน้ำใช้ในทุกกิจกรรมของแหล่งกำเนิดมลพิษ (ลบ.ม.) | ปริมาณน้ำเสียที่เข้าระบบบำบัดน้ำเสีย (ลบ.ม.) | การระบายน้ำทิ้งจากระบบบำบัดน้ำเสีย (ระบาย/ไม่ระบาย) | ปริมาณสารเคมีหรือสารสกัดชีวภาพที่ใช้ (ชื่อ/ปริมาณ) (ลิตรหรือกิโลกรัม) | การทำงานของระบบบำบัดน้ำเสีย: ระบบบำบัดน้ำเสีย (ปกติ/ผิดปกติ) | เครื่องสูบน้ำ (ปกติ/ผิดปกติ) | เครื่องเติมอากาศ (ปกติ/ผิดปกติ) | เครื่องกวน/ผสมน้ำเสีย (ปกติ/ผิดปกติ) | เครื่องกวน/ผสมสารเคมี (ปกติ/ผิดปกติ) | เครื่องสูบตะกอน (ปกติ/ผิดปกติ) | อื่น ๆ (ระบุ) (ปกติ/ผิดปกติ) | ปริมาณตะกอนส่วนเกินที่เกิดขึ้นจากระบบบำบัดน้ำเสียที่นำไปกำจัด (ลบ.ม.) | ปัญหาอุปสรรคและแนวทางแก้ไข | ลายมือชื่อผู้บันทึก |
|---|---|---|---|---|---|---|---|---|---|---|---|---|---|---|---|
| 1-Jul-65 | | 36 | 36 | ระบาย | - | ปกติ | ปกติ | ปกติ | - | - | - | - | - | - | |
| 2-Jul-65 | | 31 | 31 | ระบาย | - | ปกติ | ปกติ | ปกติ | - | - | - | - | - | - | |
| 3-Jul-65 | | 13 | 13 | ระบาย | - | ปกติ | ปกติ | ปกติ | - | - | - | - | - | - | |
| 4-Jul-65 | | 17 | 17 | ระบาย | - | ปกติ | ปกติ | ปกติ | - | - | - | - | - | - | |
| 5-Jul-65 | | 36 | 36 | ระบาย | - | ปกติ | ปกติ | ปกติ | - | - | - | - | - | - | |
| 6-Jul-65 | | 32 | 32 | ระบาย | - | ปกติ | ปกติ | ปกติ | - | - | - | - | - | - | |
| 7-Jul-65 | | 37 | 37 | ระบาย | - | ปกติ | ปกติ | ปกติ | - | - | - | - | - | - | |
| 8-Jul-65 | | 29 | 29 | ระบาย | - | ปกติ | ปกติ | ปกติ | - | - | - | - | - | - | |
| 9-Jul-65 | | 37 | 37 | ระบาย | - | ปกติ | ปกติ | ปกติ | - | - | - | - | - | - | |
| 10-Jul-65 | | 35 | 35 | ระบาย | - | ปกติ | ปกติ | ปกติ | - | - | - | - | - | - | |
| 11-Jul-65 | | 13 | 13 | ระบาย | - | ปกติ | ปกติ | ปกติ | - | - | - | - | - | - | |
| 12-Jul-65 | | 32 | 32 | ระบาย | - | ปกติ | ปกติ | ปกติ | - | - | - | - | - | - | |
| 13-Jul-65 | | 32 | 32 | ระบาย | - | ปกติ | ปกติ | ปกติ | - | - | - | - | - | - | |
| 14-Jul-65 | | 33 | 33 | ระบาย | - | ปกติ | ปกติ | ปกติ | - | - | - | - | - | - | |
| 15-Jul-65 | | 33 | 33 | ระบาย | - | ปกติ | ปกติ | ปกติ | - | - | - | - | - | - | |
| 16-Jul-65 | 894 | 28 | 28 | ระบาย | - | ปกติ | ปกติ | ปกติ | - | - | - | - | - | - | |
| 17-Jul-65 | | 0 | 0 | ระบาย | - | ปกติ | ปกติ | ปกติ | - | - | - | - | - | - | |
| 18-Jul-65 | | 38 | 38 | ระบาย | - | ปกติ | ปกติ | ปกติ | - | - | - | - | - | - | |
| 19-Jul-65 | | 40 | 40 | ระบาย | - | ปกติ | ปกติ | ปกติ | - | - | - | - | - | - | |
| 20-Jul-65 | | 40 | 40 | ระบาย | - | ปกติ | ปกติ | ปกติ | - | - | - | - | - | - | |
| 21-Jul-65 | | 28 | 28 | ระบาย | - | ปกติ | ปกติ | ปกติ | - | - | - | - | - | - | |
| 22-Jul-65 | | 30 | 30 | ระบาย | - | ปกติ | ปกติ | ปกติ | - | - | - | - | - | - | |
| 23-Jul-65 | | 40 | 40 | ระบาย | - | ปกติ | ปกติ | ปกติ | - | - | - | - | - | - | |
| 24-Jul-65 | | 27 | 27 | ระบาย | - | ปกติ | ปกติ | ปกติ | - | - | - | - | - | - | |
| 25-Jul-65 | | 18 | 18 | ระบาย | - | ปกติ | ปกติ | ปกติ | - | - | - | - | - | - | |
| 26-Jul-65 | | 31 | 31 | ระบาย | - | ปกติ | ปกติ | ปกติ | - | - | - | - | - | - | |

| วัน เดือน ปี | สถิติและข้อมูลที่เก็บจากแหล่งกำเนิดมลพิษ | | | | | | | | | | | | | | | |
|---|---|---|---|---|---|---|---|---|---|---|---|---|---|---|---|---|
| | ปริมาณการใช้ไฟฟ้าของระบบบำบัดน้ำเสีย (หน่วย) | ปริมาณน้ำใช้ในทุกกิจกรรมของแหล่งกำเนิดมลพิษ (ลบ.ม.) | ปริมาณน้ำเสียที่เข้าระบบบำบัดน้ำเสีย (ลบ.ม.) | การระบายน้ำทิ้งจากระบบบำบัดน้ำเสีย (ระบาย/ไม่ระบาย) | ปริมาณสารเคมีหรือสารสกัดชีวภาพที่ใช้ (ชื่อ/ปริมาณ) (ลิตรหรือกิโลกรัม) | การทำงานของระบบบำบัดน้ำเสีย | | | | | | | ปริมาณตะกอนส่วนเกินที่เกิดขึ้นจากระบบบำบัดน้ำเสียที่นำไปกำจัด (ลบ.ม.) | ปัญหาอุปสรรคและแนวทางแก้ไข | ลายมือชื่อผู้บันทึก |
| | | | | | | ระบบบำบัดน้ำเสีย (ปกติ/ผิดปกติ) | เครื่องสูบน้ำ (ปกติ/ผิดปกติ) | เครื่องเติมอากาศ (ปกติ/ผิดปกติ) | เครื่องกวน/ผสมน้ำเสีย (ปกติ/ผิดปกติ) | เครื่องกวน/ผสมสารเคมี (ปกติ/ผิดปกติ) | เครื่องสูบตะกอน (ปกติ/ผิดปกติ) | อื่น ๆ (ระบุ) (ปกติ/ผิดปกติ) | | | |
| 27-Jul-65 | | 30 | 30 | ระบาย | - | ปกติ | ปกติ | ปกติ | - | - | - | - | - | - | |
| 28-Jul-65 | | 31 | 31 | ระบาย | - | ปกติ | ปกติ | ปกติ | - | - | - | - | - | - | |
| 29-Jul-65 | | 15 | 15 | ระบาย | - | ปกติ | ปกติ | ปกติ | - | - | - | - | - | - | |
| 30-Jul-65 | | 26 | 26 | ระบาย | - | ปกติ | ปกติ | ปกติ | - | - | - | - | - | - | |
| 31-Jul-65 | | 26 | 26 | ระบาย | - | ปกติ | ปกติ | ปกติ | - | - | - | - | - | - | |
| | | 894 | 894 | | | | | | | | | | | | |

หมายเหตุ ๑. ให้กรอกสถิติและข้อมูลเฉพาะกรณีที่มีสถิติและข้อมูลนั้นๆ ในแต่ละวัน

๒. ในกรณีระบบบำบัดน้ำเสียที่มีการติดตั้งเครื่องตรวจวัดคุณภาพน้ำทิ้งแบบอัตโนมัติ ให้แนบผลการตรวจวัด คุณภาพน้ำทิ้งทุกวัน แยกตามพารามิเตอร์ที่ตรวจวัด และทำการสรุปผลเป็นสถิติและข้อมูลรายเดือน

ขอรับรองว่าการบันทึกสถิติและข้อมูลตารางข้างต้นถูกต้องทุกประการ

..... เจ้าของหรือผู้ครอบครองแหล่งกำเนิดมลพิษ

(นางจอมใจ พงศ์ถนิวรรตน์)

..... ผู้ควบคุมระบบบำบัดน้ำเสีย

(.....)

ใบอนุญาตเลขที่..... หมดอายุ.....

ออกให้โดย.....

..... ผู้รับจ้างให้บริการบำบัดน้ำเสีย

(.....)

ใบอนุญาตเลขที่..... หมดอายุ.....

ออกให้โดย.....

มิ.ย. 67

แบบ ทส. ๑

**แบบบันทึกรายละเอียดของสถิติและข้อมูลซึ่งแสดงผลการทำงานของระบบบำบัดน้ำเสีย**
**ของแหล่งกำเนิดมลพิษ**

---

แหล่งกำเนิดมลพิษ ตั้งอยู่เลขที่ 2/9 หมู่ที่ 4 ซอย - ถนน พหลโยธิน

แขวง/ตำบล หนองนาก เขต/อำเภอ หนองแค จังหวัด สระบุรี

โทรศัพท์ 036 387582-5 โทรสาร 036 387 633

มี นายวิสิทธิ์ บุญเจือ เป็นเจ้าของหรือผู้ครอบครองแหล่งกำเนิดมลพิษ ประกอบกิจการประเภท

ผลิต อาหารนม

ใบอนุญาตเลขที่ (ถ้ามี) .....3-ศ5(1)-1/33 สบ..... ออกให้โดย ... หมดอายุ ...1..มกราคม..2566..

ซึ่งมีแผนผังแสดงการทำงานของระบบบำบัดน้ำเสีย ดังนี้

## ระบบบำบัดน้ำเสีย (Waste Water Treatment Plant)
## บริษัท ซีพี-เมจิ จำกัด

ระบบบำบัดน้ำเสียในปัจจุบันเป็นแบบ Activated sludge (AS)+(ABR)

สามารถรองรับน้ำเสียเข้าระบบได้ 4,500 ลบ.ม. ต่อวัน

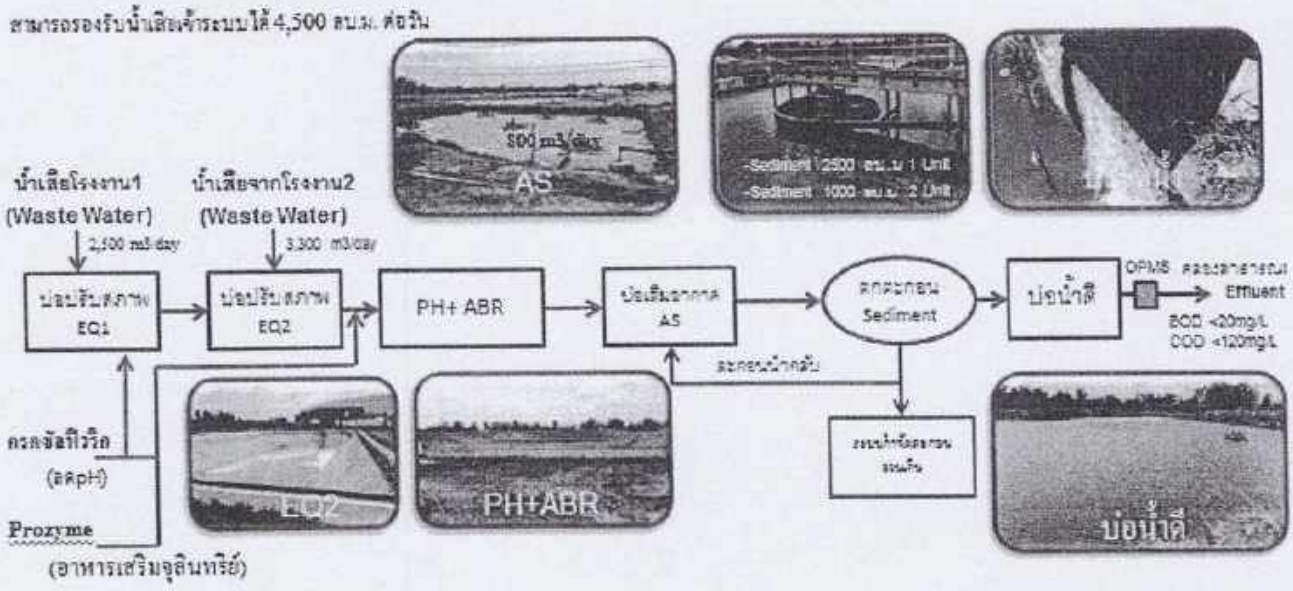


ได้จัดเก็บสถิติและข้อมูลแสดงผลการทำงานของระบบบำบัดน้ำเสียปรากฏตามตาราง ดังนี้

สถิติและข้อมูลที่เก็บจากแหล่งกำเนิดมลพิษ

| วัน เดือน ปี | ปริมาณการใช้ไฟฟ้าของระบบบำบัดน้ำเสีย (หน่วย) | ปริมาณน้ำใช้ในกิจกรรมของแหล่งกำเนิดมลพิษ (ลบ.ม.) | ปริมาณน้ำเสียที่เข้าระบบบำบัดน้ำเสีย (ลบ.ม.) | การระบายน้ำทิ้งจากระบบบำบัดน้ำเสีย (ระบาย/ไม่ระบาย) | ปริมาณสารเคมีหรือสารเร่งที่ใช้ (ชื่อ/ปริมาณ) (สีเรหรือลิโลเรีย) | การทำงานของระบบบำบัดน้ำเสีย | | | | | | | ปริมาณตะกอนส่วนเกินที่เกิดขึ้นจากระบบบำบัดน้ำเสียที่นำไปกำจัด (ลบ.ม.) | ปัญหาอุปสรรคและแนวทางแก้ไข | ลายมือชื่อผู้บันทึก |
|---|---|---|---|---|---|---|---|---|---|---|---|---|---|---|---|
| | | | | | | ระบบบำบัดน้ำเสีย (ปกติ/ผิดปกติ) | เครื่องสูบน้ำ (ปกติ/ผิดปกติ) | เครื่องเติมอากาศ (ปกติ/ผิดปกติ) | เครื่องกวน/ผสมน้ำเสีย (ปกติ/ผิดปกติ) | เครื่องกวน/ผสมสารเคมี (ปกติ/ผิดปกติ) | เครื่องสูบตะกอน (ปกติ/ผิดปกติ) | อื่นๆ (ระบุ) (ปกติ/ผิดปกติ) | | | |
| 1/6/65 | 3040 | 3518 | 3858 | ระบาย | 700 | ปกติ | ปกติ | ปกติ | ปกติ | ปกติ | ปกติ | ปกติ | - | - | ดำมี |
| 2/6/65 | 3630 | 5512 | 3471 | ระบาย | 800 | ปกติ | ปกติ | ปกติ | ปกติ | ปกติ | ปกติ | ปกติ | - | - | ดำมี |
| 3/6/65 | 3050 | 4849 | 2080 | ระบาย | 800 | ปกติ | ปกติ | ปกติ | ปกติ | ปกติ | ปกติ | ปกติ | - | - | ดำมี |
| 4/6/65 | 3400 | 5055 | 4497 | ระบาย | 800 | ปกติ | ปกติ | ปกติ | ปกติ | ปกติ | ปกติ | ปกติ | - | - | ดำมี |
| 5/6/65 | 3300 | 3347 | 3382 | ระบาย | 800 | ปกติ | ปกติ | ปกติ | ปกติ | ปกติ | ปกติ | ปกติ | - | - | ดำมี |
| 6/6/65 | 3800 | 4751 | 3576 | ระบาย | 800 | ปกติ | ปกติ | ปกติ | ปกติ | ปกติ | ปกติ | ปกติ | - | - | ดำมี |
| 7/6/65 | 3760 | 5006 | 3781 | ระบาย | 0 | ปกติ | ปกติ | ปกติ | ปกติ | ปกติ | ปกติ | ปกติ | - | - | ดำมี |
| 8/6/65 | 3430 | 4805 | 3751 | ระบาย | 900 | ปกติ | ปกติ | ปกติ | ปกติ | ปกติ | ปกติ | ปกติ | - | - | ดำมี |
| 9/6/65 | 3810 | 4657 | 3437 | ระบาย | 900 | ปกติ | ปกติ | ปกติ | ปกติ | ปกติ | ปกติ | ปกติ | - | - | ดำมี |
| 10/6/65 | 3330 | 5218 | 3366 | ระบาย | 900 | ปกติ | ปกติ | ปกติ | ปกติ | ปกติ | ปกติ | ปกติ | - | - | ดำมี |
| 11/6/65 | 3520 | 3928 | 3562 | ระบาย | 900 | ปกติ | ปกติ | ปกติ | ปกติ | ปกติ | ปกติ | ปกติ | - | - | ดำมี |
| 12/6/65 | 3330 | 3346 | 2277 | ระบาย | 900 | ปกติ | ปกติ | ปกติ | ปกติ | ปกติ | ปกติ | ปกติ | - | - | ดำมี |
| 13/6/65 | 3090 | 4641 | 3476 | ระบาย | 900 | ปกติ | ปกติ | ปกติ | ปกติ | ปกติ | ปกติ | ปกติ | - | - | ดำมี |
| 14/6/65 | 3200 | 4708 | 3615 | ระบาย | 700 | ปกติ | ปกติ | ปกติ | ปกติ | ปกติ | ปกติ | ปกติ | - | - | ดำมี |
| 15/6/65 | 3300 | 4673 | 3389 | ระบาย | 800 | ปกติ | ปกติ | ปกติ | ปกติ | ปกติ | ปกติ | ปกติ | - | - | ดำมี |

| วัน เดือน ปี | สถิติและข้อมูลที่เก็บจากแหล่งกำเนิดมลพิษ | | | | | | | | | | | | | | ลายมือชื่อ ผู้บันทึก |
|---|---|---|---|---|---|---|---|---|---|---|---|---|---|---|---|
| | ปริมาณการใช้ไฟฟ้าของระบบบำบัดน้ำเสีย (กิโลวัตต์) | ปริมาณน้ำใช้ในกิจกรรมของแหล่งกำเนิดมลพิษ (ลบ.ม.) | ปริมาณน้ำเสียที่เข้าระบบบำบัดน้ำเสีย (ลบ.ม.) | การระบายน้ำทิ้งจากระบบบำบัดน้ำเสีย (ระบาย/ไม่ระบาย) | ปริมาณสารตกค้างหรือสารเคมีที่ใช้ (ชื่อ/ปริมาณ) (ลิตรหรือกิโลกรัม) | การทำงานของระบบบำบัดน้ำเสีย | | | | | | | ปริมาณละอองสั่วนเกินที่เกิดขึ้นจากระบบบำบัดน้ำเสียที่นำไปกำจัด (ลบ.ม.) | ปัญหาอุปสรรคและแนวทางแก้ไข | |
| | | | | | | ระบบบำบัดน้ำเสีย (ปกติ/ผิดปกติ) | เครื่องสูบน้ำ (ปกติ/ผิดปกติ) | เครื่องเติมอากาศ (ปกติ/ผิดปกติ) | เครื่องกวน/ผสมน้ำเสีย (ปกติ/ผิดปกติ) | เครื่องกวน/ผสม/สารเคมี (ปกติ/ผิดปกติ) | เครื่องสูบตะกอน(ปกติ/ผิดปกติ) | อื่นๆ (ระบุ) (ปกติ/ผิดปกติ) | | | |
| 16/6/65 | 3800 | 4375 | 3576 | ระบาย | 800 | ปกติ | ปกติ | ปกติ | ปกติ | ปกติ | ปกติ | ปกติ | ปกติ | - | คำนี |
| 17/6/65 | 3300 | 4398 | 3411 | ระบาย | 700 | ปกติ | ปกติ | ปกติ | ปกติ | ปกติ | ปกติ | ปกติ | ปกติ | - | คำนี |
| 18/6/65 | 3200 | 4412 | 3505 | ระบาย | 900 | ปกติ | ปกติ | ปกติ | ปกติ | ปกติ | ปกติ | ปกติ | ปกติ | - | คำนี |
| 19/6/65 | 3300 | 3626 | 2482 | ระบาย | 600 | ปกติ | ปกติ | ปกติ | ปกติ | ปกติ | ปกติ | ปกติ | ปกติ | - | คำนี |
| 20/6/65 | 3500 | 4806 | 3645 | ระบาย | 800 | ปกติ | ปกติ | ปกติ | ปกติ | ปกติ | ปกติ | ปกติ | ปกติ | - | คำนี |
| 21/6/65 | 3400 | 4893 | 4257 | ระบาย | 900 | ปกติ | ปกติ | ปกติ | ปกติ | ปกติ | ปกติ | ปกติ | ปกติ | - | คำนี |
| 22/6/65 | 3500 | 4849 | 3613 | ระบาย | 800 | ปกติ | ปกติ | ปกติ | ปกติ | ปกติ | ปกติ | ปกติ | ปกติ | - | คำนี |
| 23/6/65 | 3800 | 4749 | 3612 | ระบาย | 700 | ปกติ | ปกติ | ปกติ | ปกติ | ปกติ | ปกติ | ปกติ | ปกติ | - | คำนี |
| 24/6/65 | 3800 | 5639 | 3632 | ระบาย | 900 | ปกติ | ปกติ | ปกติ | ปกติ | ปกติ | ปกติ | ปกติ | ปกติ | - | คำนี |
| 25/6/65 | 3300 | 4907 | 3250 | ระบาย | 800 | ปกติ | ปกติ | ปกติ | ปกติ | ปกติ | ปกติ | ปกติ | ปกติ | - | คำนี |
| 26/6/65 | 3600 | 3605 | 1862 | ระบาย | 700 | ปกติ | ปกติ | ปกติ | ปกติ | ปกติ | ปกติ | ปกติ | ปกติ | - | คำนี |
| 27/6/65 | 3900 | 5926 | 3777 | ระบาย | 700 | ปกติ | ปกติ | ปกติ | ปกติ | ปกติ | ปกติ | ปกติ | ปกติ | - | คำนี |
| 28/6/65 | 3500 | 5652 | 3402 | ระบาย | 800 | ปกติ | ปกติ | ปกติ | ปกติ | ปกติ | ปกติ | ปกติ | ปกติ | - | คำนี |
| 29/6/65 | 3800 | 5258 | 3479 | ระบาย | 900 | ปกติ | ปกติ | ปกติ | ปกติ | ปกติ | ปกติ | ปกติ | ปกติ | - | คำนี |
| 30/6/65 | 3600 | 5186 | 3419 | ระบาย | 800 | ปกติ | ปกติ | ปกติ | ปกติ | ปกติ | ปกติ | ปกติ | ปกติ | - | คำนี |

หมายเหตุ ๑. ให้กรอกสถิติและข้อมูลเฉพาะในกรณีที่มีสถิติและข้อมูลนั้น ๆ ในแต่ละวัน

๒. ในกรณีระบบบำบัดน้ำเสียที่มีการติดตั้งเครื่องตรวจวัดคุณภาพน้ำทิ้งแบบอัตโนมัติ ให้แนบผลการตรวจวัดคุณภาพน้ำทิ้งทุกวันแยกตามพารามิเตอร์ที่ตรวจวัด และทำการสรุปผลเป็นสถิติและข้อมูลรายเดือน

ขอรับรองว่าการบันทึกสถิติและข้อมูลตามตารางข้างต้นถูกต้องทุกประการ

..... เจ้าของหรือผู้ครอบครองแหล่งกำเนิดมลพิษ

( นายวิสิทธิ์ บุญเจือ )

..... ผู้จัดการสิ่งแวดล้อม (กระทำแทนผู้ควบคุมระบบบำบัดน้ำเสีย)

( นายภัทรพล ชมเกษร )

ใบอนุญาตเลขที่..... - .....หมดอายุ ..... - .....

ออกให้โดย .....

..... - ..... ผู้รับจ้างให้บริการบำบัดน้ำเสีย

(..... - .....)

ใบอนุญาตเลขที่ ..... หมดอายุ .....

ออกให้โดย .....

แบบ ทส. 2

# รายงานสรุปผลการทำงานของระบบบำบัดน้ำเสีย

ชื่อแหล่งกำเนิดมลพิษ : บริษัท ซีพี-เมจิ จำกัด

แหล่งกำเนิดมลพิษ ตั้งอยู่เลขที่ : 2/9 หมู่ที่ : 4 ซอย : -

ถนน : พหลโยธิน แขวง/ตำบล : หนองนาก เขต/อำเภอ : หนองแค

จังหวัด : สระบุรี โทรศัพท์ : 036-336037-8 โทรสาร :

มี : บริษัท ซีพี-เมจิ จำกัด เป็นเจ้าของหรือผู้ครอบครองแหล่งกำเนิดมลพิษ

ประกอบกิจการประเภท : โรงงานอุตสาหกรรมและนิคมอุตสาหกรรม

ประเภทย่อย : โรงงานจำพวกที่ 3

ใบอนุญาตเลขที่ (ถ้ามี) : 3-ค.5(1)-1/33 สบ ออกให้โดย : กระทรวงอุตสาหกรรม หมดอายุ : 01/01/2566

ในการนี้ ขอรายงานสรุปผลการทำงานของระบบบำบัดน้ำเสีย ของแหล่งกำเนิดมลพิษสำหรับ เดือน มิถุนายน พ.ศ. 2565 ตามที่ได้กำหนดในมาตรา 80 แห่งพระราชบัญญัติส่งเสริมและรักษาคุณภาพสิ่งแวดล้อมแห่งชาติ พ.ศ. 2535 ในฐานะ

ลงชื่อ นาย วิสิทธิ์ บุญเจือ เจ้าของหรือผู้ครอบครองแหล่งกำเนิดมลพิษ

ลงชื่อ _____ ผู้ควบคุมระบบบำบัดน้ำเสีย

(นาย สัทธาพล ธมเกษร) (แทน)

ใบอนุญาตเลขที่ _____ หมดอายุ _____

ออกให้โดย _____

ลงชื่อ _____ ผู้รับจ้างให้บริการบำบัดน้ำเสีย

ใบอนุญาตเลขที่ _____ หมดอายุ _____

ออกให้โดย _____

2. ข้อมูลเกี่ยวกับระบบน้ำเสีย และแหล่งรองรับน้ำทิ้ง

(1) ประเภท / ชนิดของระบบบำบัดน้ำเสีย ความสามารถในการบำบัดน้ำเสีย

1. ระบบบำบัดน้ำเสียแบบแอกทิเวเต็ดสลัดจ์ (Activated Sludge Process) 5,000.00 ลบ.ม./วัน

(2) การทำงานของระบบบำบัดน้ำเสีย [ X ] แบบต่อเนื่อง 24 ชั่วโมง/วัน

[ ] แบบไม่ต่อเนื่อง (ระบุ)

(3) อุปกรณ์และเครื่องมือที่ใช้ในระบบบำบัดน้ำเสีย [ X ] เครื่องสูบน้ำ [ X ] ระบบเติมอากาศ

[ X ] เครื่องกวน/ผสมน้ำเสีย [ X ] เครื่องกวน/ผสมสารเคมี

[ X ] เครื่องสูบตะกอน [ ] อื่นๆ

[ ] อื่นๆ

[ ] อื่นๆ

(4) แหล่งรองรับน้ำทิ้ง (ระบุ) คลองสาธารณะ(คลองหนองนาก)

(5) วิธีจัดการตะกอนที่เกิดขึ้นจากระบบบำบัดน้ำเสียและวิธีการกำจัด ใช้วิธีการหมุนเวียนตะกอนที่เกิดขึ้นจากการทำงานของระบบบำบัดน้ำเสีย

3. สรุปผลการทำงานของระบบบำบัดน้ำเสียเป็นรายเดือน

(1) ปริมาณการใช้ไฟฟ้าของระบบบำบัดน้ำเสีย (หน่วย) 104,290.000 หน่วย

(2) ปริมาณน้ำใช้ในทุกกิจกรรมของแหล่งกำเนิดมลพิษ (ลบ.ม.) 140,295.000 ลบ.ม.

(3) ปริมาณน้ำเสียที่เข้าระบบบำบัดน้ำเสีย (ลบ.ม.) 101,435.000 ลบ.ม.

(4) การระบายน้ำทิ้งจากระบบบำบัดน้ำเสีย [ X ] ระบายทุกวัน

[ ] ระบายบางวัน (ระบุจำนวนวันที่ระบาย) วัน

[ ] ไม่ระบายเลย

(5) ปริมาณสารเคมี หรือสารสกัดชีวภาพที่ใช้ ปริมาณ หน่วย

1. กรดซัลฟูริค 21,600.000 ลิตร

(6) การทำงานของระบบบำบัดน้ำเสีย

| | | |
|---|---|---|
| ระบบบำบัดน้ำเสีย | [ X ] ปกติ | [ ] ผิดปกติ |
| เครื่องสูบน้ำ | [ X ] ปกติ | [ ] ผิดปกติ |
| ระบบเติมอากาศ | [ X ] ปกติ | [ ] ผิดปกติ |
| เครื่องกวน/ผสมน้ำเสีย | [ X ] ปกติ | [ ] ผิดปกติ |
| เครื่องกวน/ผสมสารเคมี | [ X ] ปกติ | [ ] ผิดปกติ |
| เครื่องสูบตะกอน | [ X ] ปกติ | [ ] ผิดปกติ |

(7) ปริมาณตะกอนส่วนเกินที่เกิดขึ้นจากระบบบำบัดน้ำเสียที่นำไปกำจัด 0.00 กิโลกรัม

(8) ปัญหา อุปสรรค และแนวทางแก้ไข ใช้วิธีการหมุนเวียนตะกอนที่เกิดขึ้นจากการทำงานของระบบบำบัดน้ำเสีย

คำเตือน ๑. เจ้าของหรือผู้ครอบครองแหล่งกำเนิดมลพิษ ผู้ควบคุมระบบบำบัดน้ำเสีย หรือผู้รับจ้างให้บริการบำบัดน้ำเสียผู้ใดไม่จัดเก็บสถิติ ข้อมูล หรือไม่ทำบันทึกหรือรายงาน ตามมาตรา ๘๐ ต้องระวางโทษจำคุกไม่เกินหนึ่งเดือน หรือปรับไม่เกินหนึ่งหมื่นบาท หรือทั้งจำทั้งปรับตามมาตรา ๑๐๖

๒. ผู้ควบคุมระบบบำบัดน้ำเสียหรือผู้รับจ้างให้บริการบำบัดน้ำเสียผู้ใดทำบันทึกหรือรายงาน โดยแสดงข้อความอันเป็นเท็จ ต้องระวางโทษจำคุกไม่เกินหนึ่งปี หรือปรับไม่เกินหนึ่งแสนบาท หรือทั้งจำทั้งปรับตามมาตรา ๑๐๗

แบบ พส. ๑

## แบบบันทึกรายละเอียดของสถิติและข้อมูล ซึ่งแสดงผลการทำงานของระบบบำบัดน้ำเสีย ของแหล่งกำเนิดมลพิษ

แหล่งกำเนิดมลพิษตั้งอยู่เลขที่ 15 หมู่ที่ 3 ซอย -

ถนน พหลโยธิน กม.99 แขวง/ตำบล หนองนาก อำเภอ หนองแค

จังหวัด สระบุรี โทรศัพท์ 036-382100 โทรสาร 036-382197

มี นางจอมใจ พงศ์อนิวรรตน์ เป็นเจ้าของหรือผู้ครอบครองแหล่งกำเนิดมลพิษ

ประกอบกิจการประเภท ผลิตผลิตภัณฑ์จากยางซิลิโคน และขึ้นรูปพลาสติก

ใบอนุญาตเลขที่(ถ้ามี) ป.61/2537 ออกให้โดยอุตสาหกรรมจังหวัดสระบุรี หมดอายุ 1 ม.ค. 2567

ซึ่งมีแผนผังแสดงการทำงานของระบบบำบัดน้ำเสียดังนี้

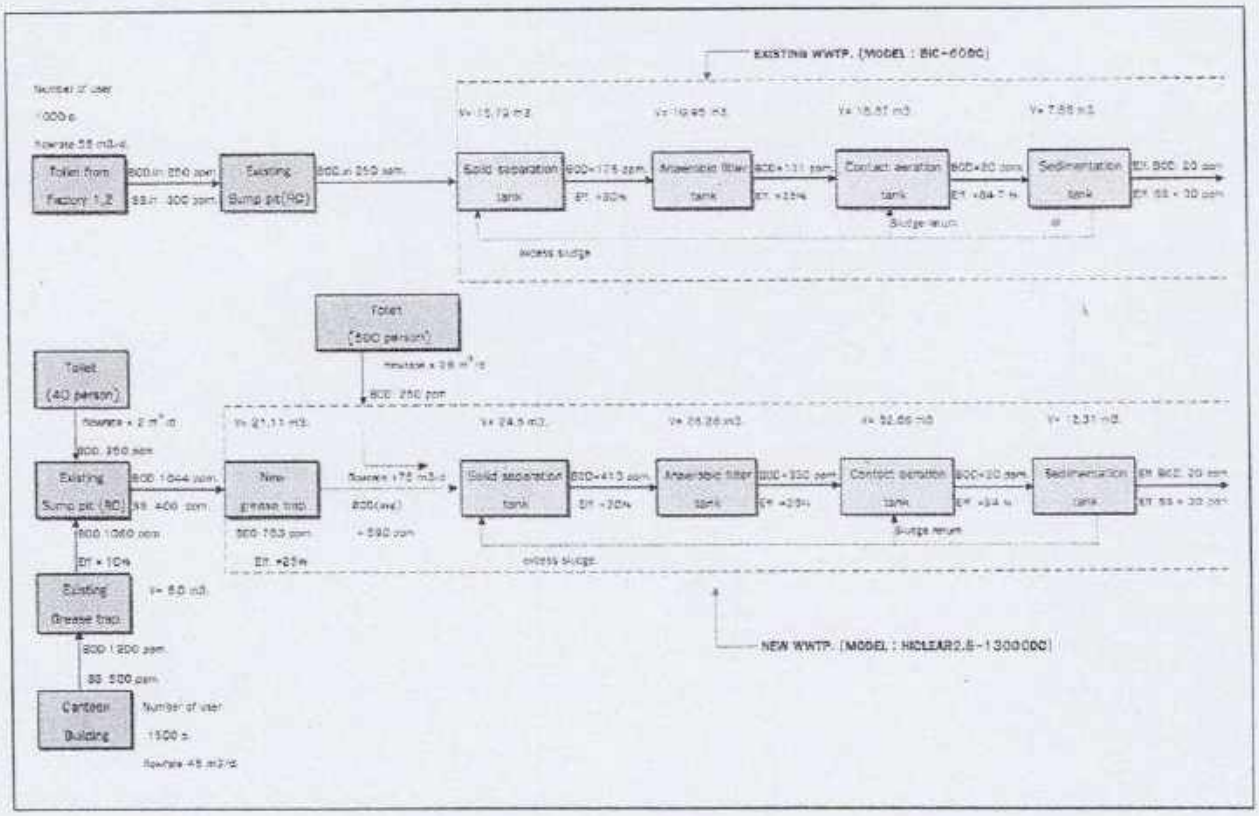


ได้จัดเก็บสถิติและข้อมูลแสดงผลการทำงานของระบบบำบัดน้ำเสียปรากฏตามตาราง ดังนี้

| วัน เดือน ปี | ปริมาณการใช้ไฟฟ้าของระบบบำบัดน้ำเสีย (หน่วย) | ปริมาณน้ำใช้ในทุกกิจกรรมของแหล่งกำเนิดมลพิษ (ลบ.ม.) | ปริมาณน้ำเสียที่เข้าระบบบำบัดน้ำเสีย (ลบ.ม.) | การระบายน้ำทิ้งจากระบบบำบัดน้ำเสีย (ระบาย/ไม่ระบาย) | ปริมาณสารเคมีหรือสารสกัดชีวภาพที่ใช้ (ชื่อ/ปริมาณ) (ลิตรหรือกิโลกรัม) | การทำงานของระบบบำบัดน้ำเสีย | | | | | | | ปริมาณตะกอนส่วนเกินที่เกิดขึ้นจากระบบบำบัดน้ำเสียที่นำไปกำจัด (ลบ.ม.) | ปัญหาอุปสรรคและแนวทางแก้ไข | ลายมือชื่อผู้บันทึก |
|---|---|---|---|---|---|---|---|---|---|---|---|---|---|---|---|---|
| | | | | | | ระบบบำบัดน้ำเสีย (ปกติ/ผิดปกติ) | เครื่องสูบน้ำ (ปกติ/ผิดปกติ) | เครื่องเติมอากาศ (ปกติ/ผิดปกติ) | เครื่องกวน/ผสมน้ำเสีย (ปกติ/ผิดปกติ) | เครื่องกวน/ผสมสารเคมี (ปกติ/ผิดปกติ) | เครื่องสูบตะกอน (ปกติ/ผิดปกติ) | อื่น ๆ (ระบุ) (ปกติ/ผิดปกติ) | | | |
| 1-Jun-65 | | 40 | 40 | ระบาย | - | ปกติ | ปกติ | ปกติ | - | - | - | - | - | - | |
| 2-Jun-65 | | 35 | 35 | ระบาย | - | ปกติ | ปกติ | ปกติ | - | - | - | - | - | - | |
| 3-Jun-65 | | 34 | 34 | ระบาย | - | ปกติ | ปกติ | ปกติ | - | - | - | - | - | - | |
| 4-Jun-65 | | 14 | 14 | ระบาย | - | ปกติ | ปกติ | ปกติ | - | - | - | - | - | - | |
| 5-Jun-65 | | 22 | 22 | ระบาย | - | ปกติ | ปกติ | ปกติ | - | - | - | - | - | - | |
| 6-Jun-65 | | 22 | 22 | ระบาย | - | ปกติ | ปกติ | ปกติ | - | - | - | - | - | - | |
| 7-Jun-65 | | 32 | 32 | ระบาย | - | ปกติ | ปกติ | ปกติ | - | - | - | - | - | - | |
| 8-Jun-65 | | 31 | 31 | ระบาย | - | ปกติ | ปกติ | ปกติ | - | - | - | - | - | - | |
| 9-Jun-65 | | 28 | 28 | ระบาย | - | ปกติ | ปกติ | ปกติ | - | - | - | - | - | - | |
| 10-Jun-65 | | 32 | 32 | ระบาย | - | ปกติ | ปกติ | ปกติ | - | - | - | - | - | - | |
| 11-Jun-65 | | 29 | 29 | ระบาย | - | ปกติ | ปกติ | ปกติ | - | - | - | - | - | - | |
| 12-Jun-65 | | 30 | 30 | ระบาย | - | ปกติ | ปกติ | ปกติ | - | - | - | - | - | - | |
| 13-Jun-65 | | 18 | 18 | ระบาย | - | ปกติ | ปกติ | ปกติ | - | - | - | - | - | - | |
| 14-Jun-65 | | 25 | 25 | ระบาย | - | ปกติ | ปกติ | ปกติ | - | - | - | - | - | - | |
| 15-Jun-65 | | 35 | 35 | ระบาย | - | ปกติ | ปกติ | ปกติ | - | - | - | - | - | - | |
| 16-Jun-65 | 906 | 34 | 34 | ระบาย | - | ปกติ | ปกติ | ปกติ | - | - | - | - | - | - | |
| 17-Jun-65 | | 38 | 38 | ระบาย | - | ปกติ | ปกติ | ปกติ | - | - | - | - | - | - | |
| 18-Jun-65 | | 26 | 26 | ระบาย | - | ปกติ | ปกติ | ปกติ | - | - | - | - | - | - | |
| 19-Jun-65 | | 29 | 29 | ระบาย | - | ปกติ | ปกติ | ปกติ | - | - | - | - | - | - | |
| 20-Jun-65 | | 13 | 13 | ระบาย | - | ปกติ | ปกติ | ปกติ | - | - | - | - | - | - | |
| 21-Jun-65 | | 48 | 48 | ระบาย | - | ปกติ | ปกติ | ปกติ | - | - | - | - | - | - | |
| 22-Jun-65 | | 35 | 35 | ระบาย | - | ปกติ | ปกติ | ปกติ | - | - | - | - | - | - | |
| 23-Jun-65 | | 45 | 45 | ระบาย | - | ปกติ | ปกติ | ปกติ | - | - | - | - | - | - | |
| 24-Jun-65 | | 32 | 32 | ระบาย | - | ปกติ | ปกติ | ปกติ | - | - | - | - | - | - | |
| 25-Jun-65 | | 38 | 38 | ระบาย | - | ปกติ | ปกติ | ปกติ | - | - | - | - | - | - | |
| 26-Jun-65 | | 30 | 30 | ระบาย | - | ปกติ | ปกติ | ปกติ | - | - | - | - | - | - | |

สถิติและข้อมูลการบำบัดน้ำเสียจากแหล่งกำเนิดมลพิษ

| วัน เดือน ปี | ปริมาณการใช้ไฟฟ้าของระบบบำบัดน้ำเสีย (หน่วย) | ปริมาณน้ำใช้ในทุกกิจกรรมของแหล่งกำเนิดมลพิษ (ลบ.ม.) | ปริมาณน้ำเสียที่เข้าระบบบำบัดน้ำเสีย (ลบ.ม.) | การระบายน้ำทิ้งจากระบบบำบัดน้ำเสีย (ระบาย/ไม่ระบาย) | ปริมาณสารเคมีหรือสารสกัดชีวภาพที่ใช้ (ชื่อ/ปริมาณ) (ลิตรหรือกิโลกรัม) | การทำงานของระบบบำบัดน้ำเสีย | | | | | | | ปริมาณตะกอนส่วนเกินที่เกิดขึ้นจากระบบบำบัดน้ำเสียที่นำไปกำจัด (ลบ.ม.) | ปัญหาอุปสรรคและแนวทางแก้ไข | ลายมือชื่อผู้บันทึก |
|---|---|---|---|---|---|---|---|---|---|---|---|---|---|---|---|
| | | | | | | ระบบบำบัดน้ำเสีย (ปกติ/ผิดปกติ) | เครื่องสูบน้ำ (ปกติ/ผิดปกติ) | เครื่องเติมอากาศ (ปกติ/ผิดปกติ) | เครื่องกวน/ผสมน้ำเสีย (ปกติ/ผิดปกติ) | เครื่องกวน/ผสมสารเคมี (ปกติ/ผิดปกติ) | เครื่องสูบตะกอน (ปกติ/ผิดปกติ) | อื่น ๆ (ระบุ) (ปกติ/ผิดปกติ) | | | |
| 27-Jun-65 | | 7 | 7 | ระบาย | - | ปกติ | ปกติ | ปกติ | - | - | - | - | - | - | [illegible] |
| 28-Jun-65 | | 33 | 33 | ระบาย | - | ปกติ | ปกติ | ปกติ | - | - | - | - | - | - | [illegible] |
| 29-Jun-65 | | 35 | 35 | ระบาย | - | ปกติ | ปกติ | ปกติ | - | - | - | - | - | - | [illegible] |
| 30-Jun-65 | | 36 | 36 | ระบาย | - | ปกติ | ปกติ | ปกติ | - | - | - | - | - | - | [illegible] |
| | | 906 | 906 | | | | | | | | | | | | |

หมายเหตุ ๑. ให้กรอกสถิติและข้อมูลเฉพาะกรณีที่มีสถิติและข้อมูลนั้นๆ ในแต่ละวัน

๒. ในกรณีระบบบำบัดน้ำเสียที่มีการติดตั้งเครื่องตรวจวัดคุณภาพน้ำทิ้งแบบอัตโนมัติ ให้แนบผลการตรวจวัด คุณภาพน้ำทิ้งทุกวัน แยกตามพารามิเตอร์ที่ตรวจวัด และทำการสรุปผลเป็นสถิติและข้อมูลรายเดือน

ขอรับรองว่าการบันทึกสถิติและข้อมูลดังข้างต้นถูกต้องทุกประการ

..... เจ้าของหรือผู้ครอบครองแหล่งกำเนิดมลพิษ

(.....นางจอมใจ พงศ์อนิวรรตน์.....)

..... ผู้ควบคุมระบบบำบัดน้ำเสีย

(.....)

ใบอนุญาตเลขที่.....หมดอายุ.....

ออกให้โดย.....

..... ผู้รับจ้างให้บริการบำบัดน้ำเสีย

(.....)

ใบอนุญาตเลขที่.....หมดอายุ.....

ออกให้โดย.....

แบบ ทส. ๒

# รายงานสรุปผลการทำงานของระบบบำบัดน้ำเสีย

## ๑. ข้อมูลทั่วไป

แหล่งกำเนิดมลพิษ ตั้งอยู่เลขที่ .....3/4..... หมู่ที่ ...4..... ซอย .....-.....
ถนน ....พหลโยธิน..... แขวง/ตำบล ...หนองนาก..... เขต/อำเภอ..หนองแค.....
จังหวัด .สระบุรี..... โทรศัพท์ ..... โทรสาร .....
มี .....บริษัท เอสโซ่(ประเทศไทย) จำกัด (มหาชน).....เป็นเจ้าของหรือผู้ครอบครองแหล่งกำเนิดมลพิษ
กำเนิดมลพิษ ประกอบกิจการประเภท .....สถานีบริการน้ำมันเชื้อเพลิง.....
ใบอนุญาตเลขที่ (ธพ.น4) 003/2565.... ออกให้โดย ....กรมธุรกิจพลังงาน... หมดอายุ ...31/12/2565...
ในการนี้ขอรายงานสรุปผลการทำงานของระบบบำบัดน้ำเสียของแหล่งกำเนิดมลพิษสำหรับ
เดือน...มิถุนายน.....พ.ศ...2565... ตามที่ได้กำหนดในมาตรา ๘๐ แห่งพระราชบัญญัติ
ส่งเสริมและรักษาคุณภาพสิ่งแวดล้อมแห่งชาติ พ.ศ. ๒๕๓๕ ในฐานะ
..... เจ้าของหรือผู้ครอบครองแหล่งกำเนิดมลพิษ
(.....อุไรอร หงสุรพันธ์.....)
..... ผู้ควบคุมระบบบำบัดน้ำเสีย
(.....)
ใบอนุญาตเลขที่ ..... หมดอายุ .....
ออกให้โดย .....
..... ผู้รับจ้างให้บริการบำบัดน้ำเสีย
(.....)
ใบอนุญาตเลขที่ ..... หมดอายุ .....
ออกให้โดย .....

## ๒. ข้อมูลเกี่ยวกับระบบบำบัดน้ำเสีย และแหล่งรองรับน้ำทิ้ง

(๑) ประเภท/ชนิดของระบบบำบัดน้ำเสีย .....โอดับบิวเอส (OWS).....
ความสามารถในการรองรับน้ำเสียของระบบบำบัดน้ำเสีย .....1,500..... ลบ.ม./วัน

(๒) การทำงานของระบบบำบัดน้ำเสีย ☑ แบบต่อเนื่อง ..24..... ชั่วโมง/วัน
☐ แบบไม่ต่อเนื่อง (ระบุ) .....

(๓) อุปกรณ์และเครื่องมือที่ใช้ในระบบบำบัดน้ำเสีย ☐ เครื่องสูบน้ำ ☐ เครื่องเติมอากาศ
☐ เครื่องกวน/ผสมน้ำเสีย ☐ เครื่องกวน/ผสมสารเคมี
☐ เครื่องสูบตะกอน ☐ อื่น ๆ (ระบุ) .....ไม่มี.....

(๔) แหล่งรองรับน้ำทิ้ง (ระบุ) .....ท่อระบายน้ำสาธารณะ.....

(๕) วิธีจัดการตะกอนที่เกิดขึ้นจากระบบบำบัดน้ำเสียและวิธีการกำจัด ..รวบรวมใส่ถุงดำ
แล้วให้ผู้ได้รับไปบำบัด.....

## ๓. สรุปผลการทำงานของระบบบำบัดน้ำเสียเป็นรายเดือน

(๑) ปริมาณการใช้ไฟฟ้าของระบบบำบัดน้ำเสีย (หน่วย) ....ไม่ได้ใช้ระบบไฟฟ้าที่บ่อดักไข.....
(๒) ปริมาณน้ำใช้ทุกกิจกรรมในแหล่งกำเนิดมลพิษ (ลบ.ม.) .....192.50.....
(๓) ปริมาณน้ำเสียที่เข้าระบบบำบัดน้ำเสีย (ลบ.ม.) .....182.88.....

(๔) การระบายน้ำทิ้งจากระบบบำบัดน้ำเสีย .....182.88.....

(๕) ปริมาณสารเคมีหรือสารสกัดชีวภาพที่ใช้ (ลิตรหรือกิโลกรัม) ..ไม่ได้ใช้ในบ่อดักไข.....

(๖) การทำงานของระบบบำบัดน้ำเสียและอุปกรณ์

- ระบบบำบัดน้ำเสีย ☐✓ ปกติ ☐ ผิดปกติ (ระบุ) .....
- เครื่องสูบน้ำ ☐✓ ปกติ ☐ ผิดปกติ (ระบุ) .....
- เครื่องเติมอากาศ ☐✓ ปกติ ☐ ผิดปกติ (ระบุ) .....
- เครื่องกวน/ผสมน้ำเสีย ☐✓ ปกติ ☐ ผิดปกติ (ระบุ) .....
- เครื่องกวน/ผสมสารเคมี ☐✓ ปกติ ☐ ผิดปกติ (ระบุ) .....
- เครื่องสูบตะกอน ☐✓ ปกติ ☐ ผิดปกติ (ระบุ) .....
- อื่นๆ ..... ☐ ปกติ ☐ ผิดปกติ (ระบุ) .....

(๗) ปริมาณตะกอนส่วนเกินจากระบบบำบัดน้ำเสียที่นำไปกำจัด (ลบ.ม.) .....ไม่มี.....

(๘) ปัญหา อุปสรรค และแนวทางแก้ไข ...มีขยะสะสมบริเวณท่อน้ำทิ้ง จัดให้มีพนักงานดูและรักษาความสะอาดวันละ 2 ครั้ง ติดตั้งตระแกรงดักขยะ.....

**ำเดือน ๑. เจ้าของหรือผู้ครอบครองแหล่งกำเนิดมลพิษ ผู้ควบคุมระบบบำบัดน้ำเสีย หรือผู้รับจ้างให้บริการบำบัดน้ำเสียผู้ใดไม่จัดเก็บสถิติ ข้อมูล หรือไม่ทำบันทึก หรือรายงานตามมาตรา ๘๐ ต้องระวางโทษจำคุกไม่เกินหนึ่งเดือน หรือปรับไม่เกินหนึ่งหมื่นบาท หรือทั้งจำทั้งปรับตามมาตรา ๑๐๖**

**๒. ผู้ควบคุมระบบบำบัดน้ำเสียหรือผู้รับจ้างให้บริการบำบัดน้ำเสียผู้ใดทำบันทึก หรือรายงานโดยแสดงข้อความอันเป็นเท็จ ต้องระวางโทษจำคุกไม่เกินหนึ่งปี หรือปรับไม่เกินหนึ่งแสนบาท หรือทั้งจำทั้งปรับตามมาตรา ๑๐๗**

พ-ก. 65

แบบ ทส. ๑

**แบบบันทึกรายละเอียดของสถิติและข้อมูลซึ่งแสดงผลการทำงานของระบบบำบัดน้ำเสีย**
**ของแหล่งกำเนิดมลพิษ**

---

แหล่งกำเนิดมลพิษ ตั้งอยู่เลขที่ 2/9 หมู่ที่ 4 ซอย ..... ถนน พหลโยธิน

แขวง/ตำบล หนองนาก เขต/อำเภอ หนองแค จังหวัด สระบุรี

โทรศัพท์ 036 387582-5 โทรสาร 036 387 633

มี นายวิสิทธิ์ บุญเจือ เป็นเจ้าของหรือผู้ครอบครองแหล่งกำเนิดมลพิษ ประกอบกิจการประเภท

ผลิต อาหารนม

ใบอนุญาตเลขที่ (ถ้ามี) .....3-ศ5(1)-1/33 สบ..... ออกให้โดย ... หมดอายุ ...1..มกราคม..2566..

ซึ่งมีแผนผังแสดงการทำงานของระบบบำบัดน้ำเสีย ดังนี้

## ระบบบำบัดน้ำเสีย (Waste Water Treatment Plant)
## บริษัท ซีพี-เมจิ จำกัด

ระบบบำบัดน้ำเสียในปัจจุบันเป็นแบบ Activated sludge (AS)+(ABR)

สามารถรองรับน้ำเสียเข้าระบบได้ 4,500 ลบ.ม. ต่อวัน

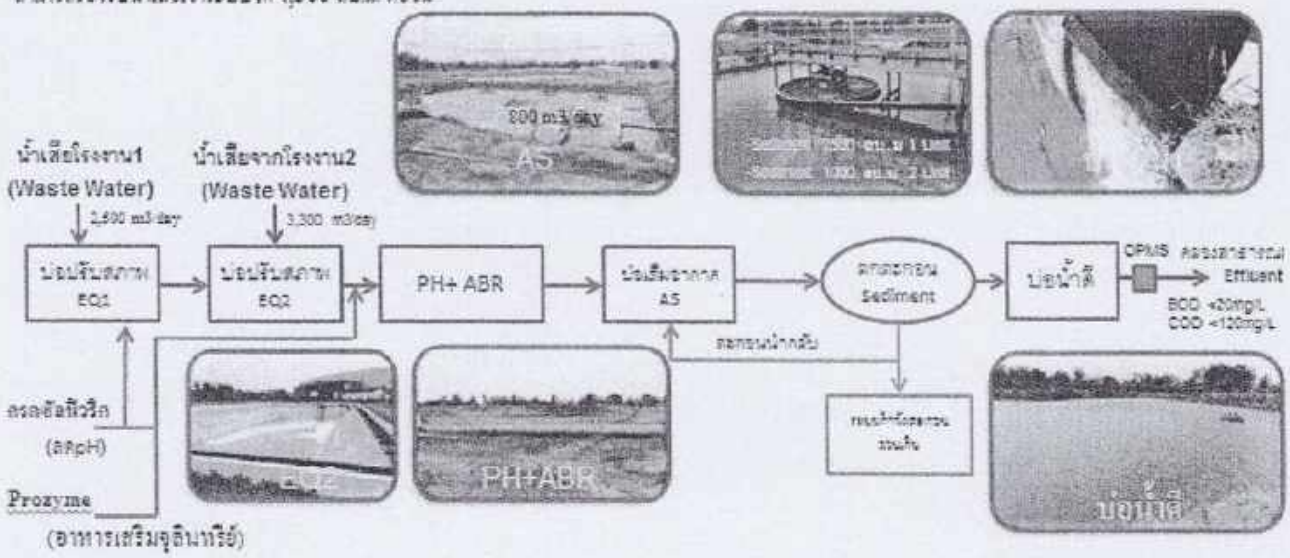


ได้จัดเก็บสถิติและข้อมูลแสดงผลการทำงานของระบบบำบัดน้ำเสียปรากฏตามตาราง ดังนี้

| วัน เดือน ปี | บันทึกและข้อมูลที่เก็บจากเหตุกำเนิดมลพิษ | | | | | | | | | | | | | | | ลายมือชื่อ ผู้บันทึก |
|---|---|---|---|---|---|---|---|---|---|---|---|---|---|---|---|---|
| | ปริมาณการใช้ไฟฟ้าของระบบบำบัดน้ำเสีย (หน่วย) | ปริมาณน้ำใช้ในกิจกรรมของแต่ละกำเนิดมลพิษ (ลบ.ม.) | ปริมาณน้ำเสียที่เข้าระบบบำบัดน้ำเสีย (ลบ.ม.) | การระบายน้ำทิ้งจากระบบบำบัดน้ำเสีย (ระบาย/ไม่ระบาย) | ปริมาณสารเคมีหรือสารสกัดชีวภาพที่ใช้ (ชื่อปริมาณ) (มิลลิกรัม/กิโลกรัม) | การทำงานของระบบบำบัดน้ำเสีย | | | | | | | ปริมาณตะกอนส่วนเกินที่เกิดขึ้นจากระบบบำบัดน้ำเสียที่นำไปกำจัด (ลบ.ม.) | ปัญหาอุปสรรคและแนวทางแก้ไข | |
| | | | | | | ระบบบำบัดน้ำเสีย (ปกติ/ผิดปกติ) | เครื่องสูบน้ำ (ปกติ/ผิดปกติ) | เครื่องเติมอากาศ (ปกติ/ผิดปกติ) | เครื่องกวน/ผสมน้ำเสีย (ปกติ/ผิดปกติ) | เครื่องกวน/ผสมสารเคมี (ปกติ/ผิดปกติ) | เครื่องสูบตะกอน(ปกติ/ผิดปกติ) | อื่นๆ (ระบุ) (ปกติ/ผิดปกติ) | | | |
| 1/5/65 | 3,300 | 2,877 | 1,410 | ระบาย | 683.33 | ปกติ | ปกติ | ปกติ | ปกติ | ปกติ | ปกติ | ปกติ | - | - | ดำนี |
| 2/5/65 | 3,320 | 4,033 | 3,070 | ระบาย | 683.33 | ปกติ | ปกติ | ปกติ | ปกติ | ปกติ | ปกติ | ปกติ | - | - | ดำนี |
| 3/5/65 | 3,320 | 5,116 | 3,597 | ระบาย | 683.33 | ปกติ | ปกติ | ปกติ | ปกติ | ปกติ | ปกติ | ปกติ | - | - | ดำนี |
| 4/5/65 | 2,910 | 4,604 | 2,976 | ระบาย | 683.33 | ปกติ | ปกติ | ปกติ | ปกติ | ปกติ | ปกติ | ปกติ | - | - | ดำนี |
| 5/5/65 | 3,170 | 4,590 | 3,757 | ระบาย | 683.33 | ปกติ | ปกติ | ปกติ | ปกติ | ปกติ | ปกติ | ปกติ | - | - | ดำนี |
| 6/5/65 | 2,870 | 5,046 | 3,703 | ระบาย | 683.33 | ปกติ | ปกติ | ปกติ | ปกติ | ปกติ | ปกติ | ปกติ | - | - | ดำนี |
| 7/5/65 | 3,820 | 4,600 | 3,650 | ระบาย | 683.33 | ปกติ | ปกติ | ปกติ | ปกติ | ปกติ | ปกติ | ปกติ | - | - | ดำนี |
| 8/5/65 | 2,700 | 4089 | 3,040 | ระบาย | 683.33 | ปกติ | ปกติ | ปกติ | ปกติ | ปกติ | ปกติ | ปกติ | - | - | ดำนี |
| 9/5/65 | 3,160 | 4,403 | 3,607 | ระบาย | 683.33 | ปกติ | ปกติ | ปกติ | ปกติ | ปกติ | ปกติ | ปกติ | - | - | ดำนี |
| 10/5/65 | 2,990 | 5,081 | 3,558 | ระบาย | 683.33 | ปกติ | ปกติ | ปกติ | ปกติ | ปกติ | ปกติ | ปกติ | - | - | ดำนี |
| 11/5/65 | 3,260 | 4,901 | 4,109 | ระบาย | 683.33 | ปกติ | ปกติ | ปกติ | ปกติ | ปกติ | ปกติ | ปกติ | - | - | ดำนี |
| 12/5/65 | 3,040 | 4,229 | 3,405 | ระบาย | 683.33 | ปกติ | ปกติ | ปกติ | ปกติ | ปกติ | ปกติ | ปกติ | - | - | ดำนี |
| 13/5/65 | 3,180 | 4,896 | 3,539 | ระบาย | 683.33 | ปกติ | ปกติ | ปกติ | ปกติ | ปกติ | ปกติ | ปกติ | - | - | ดำนี |
| 14/5/65 | 4,720 | 4,366 | 3,347 | ระบาย | 683.33 | ปกติ | ปกติ | ปกติ | ปกติ | ปกติ | ปกติ | ปกติ | - | - | ดำนี |
| 15/5/65 | 3,320 | 2,879 | 1,883 | ระบาย | 683.33 | ปกติ | ปกติ | ปกติ | ปกติ | ปกติ | ปกติ | ปกติ | - | - | ดำนี |

| วัน เดือน ปี | สถิติและข้อมูลที่เก็บจากแหล่งกำเนิดมลพิษ | | | | | | | | | | | | | | | ลายมือชื่อ ผู้บันทึก |
|---|---|---|---|---|---|---|---|---|---|---|---|---|---|---|---|---|
| | ปริมาณการใช้ไฟฟ้าของระบบบำบัดน้ำเสีย (หน่วย) | ปริมาณน้ำใช้ในกิจกรรมของแต่ละโรงงานผลิต (ลบ.ม.) | ปริมาณน้ำเสียที่เข้าระบบบำบัดน้ำเสีย (ลบ.ม.) | การระบายน้ำทิ้งจากระบบบำบัดน้ำเสีย (ระบาย/ไม่ระบาย) | ปริมาณสารเคมีหรือสารสกัดชีวภาพที่ใช้ (ชื่อ/ปริมาณ) (ลิตรหรือกิโลกรัม) | การทำงานของระบบบำบัดน้ำเสีย | | | | | | | ปริมาณละอองส่วนเกินที่เกิดขึ้นจากระบบบำบัดน้ำเสียที่นำไปกำจัด (ลบ.ม.) | ปัญหาอุปสรรคและแนวทางแก้ไข | |
| | | | | | | ระบบบำบัดน้ำเสีย (ปกติ/ผิดปกติ) | เครื่องสูบน้ำ (ปกติ/ผิดปกติ) | เครื่องเติมอากาศ (ปกติ/ผิดปกติ) | เครื่องกวน/ผสมน้ำเสีย (ปกติ/ผิดปกติ) | เครื่องกวน/ผสมสารเคมี (ปกติ/ผิดปกติ) | เครื่องสูบตะกอน(ปกติ/ผิดปกติ) | อื่นๆ (ระบุ) (ปกติ/ผิดปกติ) | | | |
| 16/5/65 | 2,950 | 3,902 | 2,950 | ระบาย | 683.33 | ปกติ | ปกติ | ปกติ | ปกติ | ปกติ | ปกติ | ปกติ | ปกติ | - | ดำมี |
| 17/5/65 | 2,900 | 4,696 | 3,827 | ระบาย | 683.33 | ปกติ | ปกติ | ปกติ | ปกติ | ปกติ | ปกติ | ปกติ | ปกติ | - | ดำมี |
| 18/5/65 | 3,720 | 4,325 | 3,492 | ระบาย | 683.33 | ปกติ | ปกติ | ปกติ | ปกติ | ปกติ | ปกติ | ปกติ | ปกติ | - | ดำมี |
| 19/5/65 | 3,300 | 4,354 | 3,292 | ระบาย | 683.33 | ปกติ | ปกติ | ปกติ | ปกติ | ปกติ | ปกติ | ปกติ | ปกติ | - | ดำมี |
| 20/5/65 | 2,930 | 4,857 | 4,166 | ระบาย | 683.33 | ปกติ | ปกติ | ปกติ | ปกติ | ปกติ | ปกติ | ปกติ | ปกติ | - | ดำมี |
| 21/5/65 | 3,310 | 4365 | 3,701 | ระบาย | 683.33 | ปกติ | ปกติ | ปกติ | ปกติ | ปกติ | ปกติ | ปกติ | ปกติ | - | ดำมี |
| 22/5/65 | 1,400 | 3,748 | 2,572 | ระบาย | 683.33 | ปกติ | ปกติ | ปกติ | ปกติ | ปกติ | ปกติ | ปกติ | ปกติ | - | ดำมี |
| 23/5/65 | 1,910 | 4,512 | 3,568 | ระบาย | 683.33 | ปกติ | ปกติ | ปกติ | ปกติ | ปกติ | ปกติ | ปกติ | ปกติ | - | ดำมี |
| 24/5/65 | 3,620 | 5,645 | 3,428 | ระบาย | 683.33 | ปกติ | ปกติ | ปกติ | ปกติ | ปกติ | ปกติ | ปกติ | ปกติ | - | ดำมี |
| 25/5/65 | 4,240 | 5,590 | 3,683 | ระบาย | 683.33 | ปกติ | ปกติ | ปกติ | ปกติ | ปกติ | ปกติ | ปกติ | ปกติ | - | ดำมี |
| 26/5/65 | 7,260 | 5,423 | 3,704 | ระบาย | 683.33 | ปกติ | ปกติ | ปกติ | ปกติ | ปกติ | ปกติ | ปกติ | ปกติ | - | ดำมี |
| 27/5/65 | 3,260 | 5,683 | 3,280 | ระบาย | 683.33 | ปกติ | ปกติ | ปกติ | ปกติ | ปกติ | ปกติ | ปกติ | ปกติ | - | ดำมี |
| 28/5/65 | 3,490 | 4,931 | 3,287 | ระบาย | 683.33 | ปกติ | ปกติ | ปกติ | ปกติ | ปกติ | ปกติ | ปกติ | ปกติ | - | ดำมี |
| 29/5/65 | 3,450 | 4,000 | 2,375 | ระบาย | 683.33 | ปกติ | ปกติ | ปกติ | ปกติ | ปกติ | ปกติ | ปกติ | ปกติ | - | ดำมี |
| 30/5/65 | 2,710 | 4,498 | 2,667 | ระบาย | 683.33 | ปกติ | ปกติ | ปกติ | ปกติ | ปกติ | ปกติ | ปกติ | ปกติ | - | ดำมี |
| 31/5/65 | 3,730 | 4,826 | 4,195 | ระบาย | 683.33 | ปกติ | ปกติ | ปกติ | ปกติ | ปกติ | ปกติ | ปกติ | ปกติ | - | ดำมี |

**หมายเหตุ** ๑. ให้กรอกสถิติและข้อมูลเฉพาะในกรณีที่มีสถิติและข้อมูลนั้น ๆ ในแต่ละวัน

๒. ในกรณีระบบบำบัดน้ำเสียที่มีการติดตั้งเครื่องตรวจวัดคุณภาพน้ำทิ้งแบบอัตโนมัติ ให้แนบผลการตรวจวัดคุณภาพน้ำทิ้งทุกวันแยกตามพารามิเตอร์ที่ตรวจวัด และทำการสรุปผลเป็นสถิติและข้อมูลรายเดือน

ขอรับรองว่าการบันทึกสถิติและข้อมูลตามตารางข้างต้นถูกต้องทุกประการ

..... เจ้าของหรือผู้ครอบครองแหล่งกำเนิดมลพิษ

(.....นายวิสิทธิ์ บุญเจือ.....)

..... ผู้จัดการสิ่งแวดล้อม (กระทำแทนผู้ควบคุมระบบบำบัดน้ำเสีย)

(.....นายภัทรพล ขมเกษร.....)

ใบอนุญาตเลขที่..... - .....หมดอายุ ..... - .....

ออกให้โดย .....

..... - ..... ผู้รับจ้างให้บริการบำบัดน้ำเสีย

(..... - .....)

ใบอนุญาตเลขที่ ..... หมดอายุ .....

ออกให้โดย .....

# รายงานสรุปผลการทำงานของระบบบำบัดน้ำเสีย

ชื่อแหล่งกำเนิดมลพิษ : บริษัท ซีพี-เมจิ จำกัด

แหล่งกำเนิดมลพิษ ตั้งอยู่เลขที่ : 2/9 หมู่ที่ : 4 ซอย : -

ถนน : พหลโยธิน แขวง/ตำบล : หนองนาก เขต/ตำบล : หนองแค

จังหวัด : สระบุรี โทรศัพท์ : 036-336037-8 โทรสาร :

มี : บริษัท ซีพี-เมจิ จำกัด เป็นเจ้าของหรือผู้ครอบครองแหล่งกำเนิดมลพิษ

ประกอบกิจการประเภท : โรงงานอุตสาหกรรมและนิคมอุตสาหกรรม

ประเภทย่อย : โรงงานจำพวกที่ 3

ใบอนุญาตเลขที่ (ถ้ามี) : 3-ศ.5(1)-1/33 สบ ออกให้โดย : กระทรวงอุตสาหกรรม หมดอายุ : 01/01/2566

ในการนี้ ขอรายงานสรุปผลการทำงานของระบบบำบัดน้ำเสีย ของแหล่งกำเนิดมลพิษสำหรับ เดือน พฤษภาคม พ.ศ. 2565 ตามที่ได้กำหนดในมาตรา 80 แห่งพระราชบัญญัติส่งเสริมและรักษาคุณภาพสิ่งแวดล้อมแห่งชาติ พ.ศ. 2535 ในฐานะ

ลงชื่อ นาย วิสทธิ์ บุญเจือ เจ้าของหรือผู้ครอบครองแหล่งกำเนิดมลพิษ

ลงชื่อ _____ ผู้ควบคุมระบบบำบัดน้ำเสีย
(นาย อำภาพล ชมเกาะ) (แทน)

ใบอนุญาตเลขที่ _____ หมดอายุ _____

ออกให้โดย _____

ลงชื่อ _____ ผู้รับจ้างให้บริการบำบัดน้ำเสีย

ใบอนุญาตเลขที่ _____ หมดอายุ _____

ออกให้โดย _____

2. ข้อมูลเกี่ยวกับระบบน้ำเสีย และแหล่งรองรับน้ำทิ้ง

(1) ประเภท / ชนิดของระบบบำบัดน้ำเสีย ความสามารถในการบำบัดน้ำเสีย

1. ระบบบำบัดน้ำเสียแบบแอกทิเวเต็ดสลัดจ์ (Activated Sludge Process) 5,000.00 ลบ.ม./วัน

(2) การทำงานของระบบบำบัดน้ำเสีย [ X ] แบบต่อเนื่อง 24 ชั่วโมง/วัน

[ ] แบบไม่ต่อเนื่อง (ระบุ)

(3) อุปกรณ์และเครื่องมือที่ใช้ในระบบบำบัดน้ำเสีย [ X ] เครื่องสูบน้ำ [ X ] ระบบเติมอากาศ

[ X ] เครื่องกวน/ผสมน้ำเสีย [ X ] เครื่องกวน/ผสมสารเคมี

[ X ] เครื่องสูบตะกอน [ ] อื่นๆ

[ ] อื่นๆ

[ ] อื่นๆ

(5) วิธีจัดการตะกอนที่เกิดขึ้นจากระบบบำบัดน้ำเสียและวิธีการกำจัด เช่นวิธีการหมุนเวียนตะกอนที่เกิดขึ้นจากการทำงานของระบบบำบัดน้ำเสี

3. สรุปผลการทำงานของระบบบำบัดน้ำเสียเป็นรายเดือน

(1) ปริมาณการใช้ไฟฟ้าของระบบบำบัดน้ำเสีย (หน่วย) 103,260.000 หน่วย

(2) ปริมาณน้ำใช้ในทุกกิจกรรมของแหล่งกำเนิดมลพิษ (ลบ.ม.) 141,065.000 ลบ.ม.

(3) ปริมาณน้ำเสียที่เข้าระบบบำบัดน้ำเสีย (ลบ.ม.) 103,338.000 ลบ.ม.

(4) การระบายน้ำทิ้งจากระบบบำบัดน้ำเสีย [ X ] ระบายทุกวัน

[ ] ระบายบางวัน (ระบุจำนวนวันที่ระบาย) วัน

[ ] ไม่ระบายเลย

(5) ปริมาณสารเคมี หรือสารสกัดชีวภาพที่ใช้ ปริมาณ หน่วย

1. กรดซัลฟูริค 20,500.000 ลิตร

(6) การทำงานของระบบบำบัดน้ำเสีย

| | | |
|---|---|---|
| ระบบบำบัดน้ำเสีย | [ X ] ปกติ | [ ] ผิดปกติ |
| เครื่องสูบน้ำ | [ X ] ปกติ | [ ] ผิดปกติ |
| ระบบเติมอากาศ | [ X ] ปกติ | [ ] ผิดปกติ |
| เครื่องกวน/ผสมน้ำเสีย | [ X ] ปกติ | [ ] ผิดปกติ |
| เครื่องกวน/ผสมสารเคมี | [ X ] ปกติ | [ ] ผิดปกติ |
| เครื่องสูบตะกอน | [ X ] ปกติ | [ ] ผิดปกติ |

(7) ปริมาณตะกอนส่วนเกินที่เกิดขึ้นจากระบบบำบัดน้ำเสียที่นำไปกำจัด 0.00 กิโลกรัม

(8) ปัญหา อุปสรรค และแนวทางแก้ไข ใช้วิธีการหมุนเวียนตะกอนที่เกิดขึ้นจากการทำงานของระบบบำบัดน้ำเสี

คำเตือน ๑. เจ้าของหรือผู้ครอบครองแหล่งกำเนิดมลพิษ ผู้ควบคุมระบบบำบัดน้ำเสีย หรือผู้รับจ้างให้บริการบำบัดน้ำเสียผู้ใดไม่จัดเก็บสถิติ ข้อมูล หรือไม่ทำบันทึกหรือรายงานตามมาตรา ๘๐ ต้องระวางโทษจำคุกไม่เกินหนึ่งเดือน หรือปรับไม่เกินหนึ่งหมื่นบาท หรือทั้งจำทั้งปรับตามมาตรา ๑๐๖

๒. ผู้ควบคุมระบบบำบัดน้ำเสียหรือผู้รับจ้างให้บริการบำบัดน้ำเสียผู้ใดทำบันทึกหรือรายงานโดยแสดงข้อความอันเป็นเท็จ ต้องระวางโทษจำคุกไม่เกินหนึ่งปี หรือปรับไม่เกินหนึ่งแสนบาท หรือทั้งจำทั้งปรับตามมาตรา ๑๐๗

แบบ ทส. ๑

## แบบบันทึกรายละเอียดของสถิติและข้อมูล ซึ่งแสดงผลการทำงานของระบบบำบัดน้ำเสีย ของแหล่งกำเนิดมลพิษ

แหล่งกำเนิดมลพิษตั้งอยู่เลขที่ 15 หมู่ที่ 3 ซอย -

ถนน พหลโยธิน กม.99 แขวง/ตำบล หนองนาก อำเภอ หนองแค

จังหวัด สระบุรี โทรศัพท์ 036-382100 โทรสาร 036-382197

มี นางจอมใจ พงศ์อนิวรรตน์ เป็นเจ้าของหรือผู้ครอบครองแหล่งกำเนิดมลพิษ

ประกอบกิจการประเภท ผลิตผลิตภัณฑ์จากยางซิลิโคน และขึ้นรูปพลาสติก

ใบอนุญาตเลขที่(ถ้ามี) ป.61/2537 ออกให้โดยอุตสาหกรรมจังหวัดสระบุรี หมดอายุ 1 ม.ค. 2567

ซึ่งมีแผนผังแสดงการทำงานของระบบบำบัดน้ำเสียดังนี้

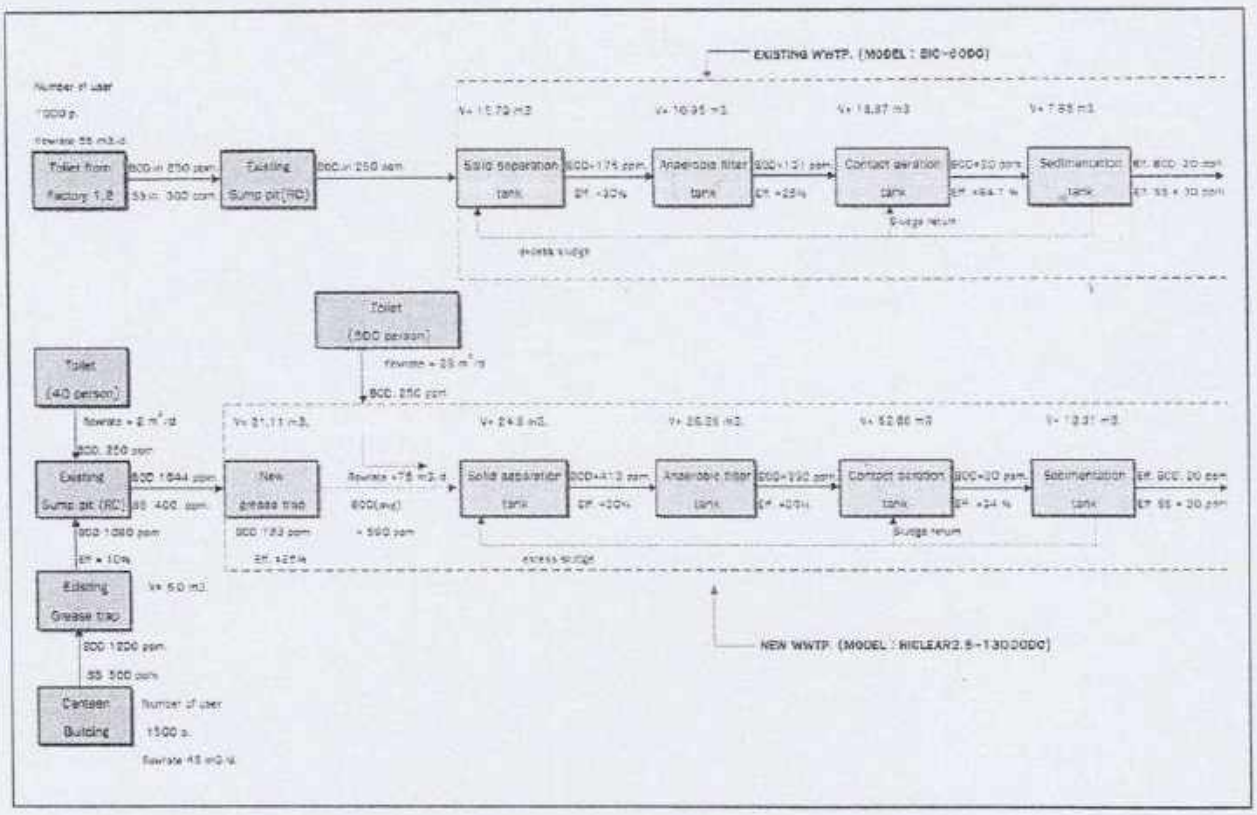


ได้จัดเก็บสถิติและข้อมูลแสดงผลการทำงานของระบบบำบัดน้ำเสียปรากฏตามตาราง ดังนี้

สถิติและข้อมูลที่เก็บจากแหล่งกำเนิดมลพิษ

| วัน เดือน ปี | ปริมาณการใช้ไฟฟ้าของระบบบำบัดน้ำเสีย (หน่วย) | ปริมาณน้ำใช้ในทุกกิจกรรมของแหล่งกำเนิดมลพิษ (ลบ.ม.) | ปริมาณน้ำเสียที่เข้าระบบบำบัดน้ำเสีย (ลบ.ม.) | การระบายน้ำทิ้งจากระบบบำบัดน้ำเสีย (ระบาย/ไม่ระบาย) | ปริมาณสารเคมีหรือสารสกัดชีวภาพที่ใช้ (ชื่อ/ปริมาณ) (ลิตรหรือกิโลกรัม) | การทำงานของระบบบำบัดน้ำเสีย: ระบบบำบัดน้ำเสีย (ปกติ/ผิดปกติ) | เครื่องสูบน้ำ (ปกติ/ผิดปกติ) | เครื่องเติมอากาศ (ปกติ/ผิดปกติ) | เครื่องกวน/ผสมน้ำเสีย (ปกติ/ผิดปกติ) | เครื่องกวน/ผสมสารเคมี (ปกติ/ผิดปกติ) | เครื่องดูดตะกอน (ปกติ/ผิดปกติ) | อื่น ๆ (ระบุ) (ปกติ/ผิดปกติ) | ปริมาณตะกอนส่วนเกินที่เกิดขึ้นจากระบบบำบัดน้ำเสียที่นำไปกำจัด (ลบ.ม.) | ปัญหาอุปสรรคและแนวทางแก้ไข | ลายมือชื่อผู้บันทึก |
|---|---|---|---|---|---|---|---|---|---|---|---|---|---|---|---|
| 1-May-65 | | 28 | 28 | ระบาย | - | ปกติ | ปกติ | ปกติ | - | - | - | - | - | - | |
| 2-May-65 | | 5 | 5 | ระบาย | - | ปกติ | ปกติ | ปกติ | - | - | - | - | - | - | |
| 3-May-65 | | 15 | 15 | ระบาย | - | ปกติ | ปกติ | ปกติ | - | - | - | - | - | - | |
| 4-May-65 | | 30 | 30 | ระบาย | - | ปกติ | ปกติ | ปกติ | - | - | - | - | - | - | |
| 5-May-65 | | 31 | 31 | ระบาย | - | ปกติ | ปกติ | ปกติ | - | - | - | - | - | - | |
| 6-May-65 | | 41 | 41 | ระบาย | - | ปกติ | ปกติ | ปกติ | - | - | - | - | - | - | |
| 7-May-65 | | 41 | 41 | ระบาย | - | ปกติ | ปกติ | ปกติ | - | - | - | - | - | - | |
| 8-May-65 | | 27 | 27 | ระบาย | - | ปกติ | ปกติ | ปกติ | - | - | - | - | - | - | |
| 9-May-65 | | 18 | 18 | ระบาย | - | ปกติ | ปกติ | ปกติ | - | - | - | - | - | - | |
| 10-May-65 | | 28 | 28 | ระบาย | - | ปกติ | ปกติ | ปกติ | - | - | - | - | - | - | |
| 11-May-65 | | 28 | 28 | ระบาย | - | ปกติ | ปกติ | ปกติ | - | - | - | - | - | - | |
| 12-May-65 | | 43 | 43 | ระบาย | - | ปกติ | ปกติ | ปกติ | - | - | - | - | - | - | |
| 13-May-65 | | 31 | 31 | ระบาย | - | ปกติ | ปกติ | ปกติ | - | - | - | - | - | - | |
| 14-May-65 | | 39 | 39 | ระบาย | - | ปกติ | ปกติ | ปกติ | - | - | - | - | - | - | |
| 15-May-65 | | 12 | 12 | ระบาย | - | ปกติ | ปกติ | ปกติ | - | - | - | - | - | - | |
| 16-May-65 | 867 | 5 | 5 | ระบาย | - | ปกติ | ปกติ | ปกติ | - | - | - | - | - | - | |
| 17-May-65 | | 43 | 43 | ระบาย | - | ปกติ | ปกติ | ปกติ | - | - | - | - | - | - | |
| 18-May-65 | | 31 | 31 | ระบาย | - | ปกติ | ปกติ | ปกติ | - | - | - | - | - | - | |
| 19-May-65 | | 31 | 31 | ระบาย | - | ปกติ | ปกติ | ปกติ | - | - | - | - | - | - | |
| 20-May-65 | | 29 | 29 | ระบาย | - | ปกติ | ปกติ | ปกติ | - | - | - | - | - | - | |
| 21-May-65 | | 23 | 23 | ระบาย | - | ปกติ | ปกติ | ปกติ | - | - | - | - | - | - | |
| 22-May-65 | | 44 | 44 | ระบาย | - | ปกติ | ปกติ | ปกติ | - | - | - | - | - | - | |
| 23-May-65 | | 7 | 7 | ระบาย | - | ปกติ | ปกติ | ปกติ | - | - | - | - | - | - | |
| 24-May-65 | | 29 | 29 | ระบาย | - | ปกติ | ปกติ | ปกติ | - | - | - | - | - | - | |
| 25-May-65 | | 34 | 34 | ระบาย | - | ปกติ | ปกติ | ปกติ | - | - | - | - | - | - | |
| 26-May-65 | | 29 | 29 | ระบาย | - | ปกติ | ปกติ | ปกติ | - | - | - | - | - | - | |

| วัน เดือน ปี | สถิติและข้อมูลที่เก็บจากแหล่งกำเนิดมลพิษ | | | | | | | | | | | | | | |
|---|---|---|---|---|---|---|---|---|---|---|---|---|---|---|---|
| | ปริมาณการใช้ไฟฟ้าของระบบบำบัดน้ำเสีย (หน่วย) | ปริมาณน้ำใช้ในทุกกิจกรรมของแหล่งกำเนิดมลพิษ (ลบ.ม.) | ปริมาณน้ำเสียที่เข้าระบบบำบัดน้ำเสีย (ลบ.ม.) | การระบายน้ำทิ้งจากระบบบำบัดน้ำเสีย (ระบาย/ไม่ระบาย) | ปริมาณสารเคมีหรือสารสกัดชีวภาพที่ใช้ (ชื่อ/ปริมาณ) (ลิตรหรือกิโลกรัม) | การทำงานของระบบบำบัดน้ำเสีย | | | | | | | ปริมาณตะกอนส่วนเกินที่เกิดขึ้นจากระบบบำบัดน้ำเสียที่นำไปกำจัด (ลบ.ม.) | ปัญหาอุปสรรคและแนวทางแก้ไข | ลายมือชื่อผู้บันทึก |
| | | | | | | ระบบบำบัดน้ำเสีย (ปกติ/ผิดปกติ) | เครื่องสูบน้ำ (ปกติ/ผิดปกติ) | เครื่องเติมอากาศ (ปกติ/ผิดปกติ) | เครื่องกวน/ผสมน้ำเสีย (ปกติ/ผิดปกติ) | เครื่องกวน/ผสมสารเคมี (ปกติ/ผิดปกติ) | เครื่องสูบตะกอน (ปกติ/ผิดปกติ) | อื่น ๆ (ระบุ) (ปกติ/ผิดปกติ) | | | |
| 27-May-65 | | 33 | 33 | ระบาย | - | ปกติ | ปกติ | ปกติ | - | - | - | - | - | - | [illegible] |
| 28-May-65 | | 37 | 37 | ระบาย | - | ปกติ | ปกติ | ปกติ | - | - | - | - | - | - | [illegible] |
| 29-May-65 | | 31 | 31 | ระบาย | - | ปกติ | ปกติ | ปกติ | - | - | - | - | - | - | [illegible] |
| 30-May-65 | | 10 | 10 | ระบาย | - | ปกติ | ปกติ | ปกติ | - | - | - | - | - | - | [illegible] |
| 31-May-65 | | 34 | 34 | ระบาย | - | ปกติ | ปกติ | ปกติ | - | - | - | - | - | - | [illegible] |
| | | 867 | 867 | | | | | | | | | | | | |

หมายเหตุ ๑. ให้กรอกสถิติและข้อมูลเฉพาะกรณีที่มีสถิติและข้อมูลนั้นๆ ในแต่ละวัน

๒. ในกรณีระบบบำบัดน้ำเสียที่มีการติดตั้งเครื่องตรวจวัดคุณภาพน้ำทิ้งแบบอัตโนมัติ ให้แนบผลการตรวจวัด คุณภาพน้ำทิ้งทุกวัน แยกตามพารามิเตอร์ที่ตรวจวัด และทำการสรุปผลเป็นสถิติและข้อมูลรายเดือน

ขอรับรองว่าการบันทึกสถิติและข้อมูลตารางข้างต้นถูกต้องทุกประการ

.....เจ้าของหรือผู้ครอบครองแหล่งกำเนิดมลพิษ

(.....นางจอมใจ พงศ์อนิวรรตน์.....)

.....ผู้ควบคุมระบบบำบัดน้ำเสีย

(.....)

ใบอนุญาตเลขที่.....หมดอายุ.....

ออกให้โดย.....

.....ผู้รับจ้างให้บริการบำบัดน้ำเสีย

(.....)

ใบอนุญาตเลขที่.....หมดอายุ.....

ออกให้โดย.....

แบบ ทส. ๒

# รายงานสรุปผลการทำงานของระบบบำบัดน้ำเสีย

---

**๑. ข้อมูลทั่วไป**

แหล่งกำเนิดมลพิษ ตั้งอยู่เลขที่ .....3/4..... หมู่ที่ ...4..... ซอย .....-.....

ถนน ....พหลโยธิน..... แขวง/ตำบล ...หนองนาก..... เขต/อำเภอ..หนองแค.....

จังหวัด .สระบุรี..... โทรศัพท์ ..... โทรสาร .....

มี .....บริษัท เอสโซ่(ประเทศไทย) จำกัด (มหาชน)..... เป็นเจ้าของหรือผู้ครอบครองแหล่งกำเนิดมลพิษ

กำเนิดมลพิษ ประกอบกิจการประเภท .....สถานีบริการน้ำมันเชื้อเพลิง.....

ใบอนุญาตเลขที่ (ธพ.น4) 003/2565.... ออกให้โดย ....กรมธุรกิจพลังงาน... หมดอายุ ...31/12/2565...

ในการนี้ขอรายงานสรุปผลการทำงานของระบบบำบัดน้ำเสียของแหล่งกำเนิดมลพิษสำหรับ

เดือน...พฤษภาคม.....พ.ศ...2565... ตามที่ได้กำหนดในมาตรา ๘๐ แห่งพระราชบัญญัติ

ส่งเสริมและรักษาคุณภาพสิ่งแวดล้อมแห่งชาติ พ.ศ. ๒๕๓๕ ในฐานะ

..... เจ้าของหรือผู้ครอบครองแหล่งกำเนิดมลพิษ

(.....อุไรอร หงสุรพันธ์.....)

..... ผู้ควบคุมระบบบำบัดน้ำเสีย

(.....)

ใบอนุญาตเลขที่ ..... หมดอายุ .....

ออกให้โดย .....

..... ผู้รับจ้างให้บริการบำบัดน้ำเสีย

(.....)

ใบอนุญาตเลขที่ ..... หมดอายุ .....

ออกให้โดย .....

**๒. ข้อมูลเกี่ยวกับระบบบำบัดน้ำเสีย และแหล่งรองรับน้ำทิ้ง**

(๑) ประเภท/ชนิดของระบบบำบัดน้ำเสีย .....โอล์นบัวเอส (OWS).....

ความสามารถในการรองรับน้ำเสียของระบบบำบัดน้ำเสีย ..... 1,500..... ลบ.ม./วัน

(๒) การทำงานของระบบบำบัดน้ำเสีย ☑ แบบต่อเนื่อง ..24.... ชั่วโมง/วัน

☐ แบบไม่ต่อเนื่อง (ระบุ) .....

(๓) อุปกรณ์และเครื่องมือที่ใช้ในระบบบำบัดน้ำเสีย ☐ เครื่องสูบน้ำ ☐ เครื่องเติมอากาศ

☐ เครื่องกวน/ผสมน้ำเสีย ☐ เครื่องกวน/ผสมสารเคมี

☐ เครื่องสูบตะกอน ☐ อื่น ๆ (ระบุ) .....ไม่มี.....

(๔) แหล่งรองรับน้ำทิ้ง (ระบุ) .....ท่อระบายน้ำสาธารณะ.....

(๕) วิธีจัดการตะกอนที่เกิดขึ้นจากระบบบำบัดน้ำเสียและวิธีการกำจัด ...รวบรวมใส่ถุงดำ

แล้วให้ผู้ได้รับไปบำบัด.....

**๓. สรุปผลการทำงานของระบบบำบัดน้ำเสียเป็นรายเดือน**

(๑) ปริมาณการใช้ไฟฟ้าของระบบบำบัดน้ำเสีย (หน่วย) ...ไม่ได้ใช้ระบบไฟฟ้าที่บอดักไข่.....

(๒) ปริมาณน้ำใช้ทุกกิจกรรมในแหล่งกำเนิดมลพิษ (ลบ.ม.) .....168.40.....

(๓) ปริมาณน้ำเสียที่เข้าระบบบำบัดน้ำเสีย (ลบ.ม.) .....159.98.....

๔) การระบายน้ำทิ้งจากระบบบำบัดน้ำเสีย .....159.98.....

(๕) ปริมาณสารเคมีหรือสารสกัดชีวภาพที่ใช้ (ลิตรหรือกิโลกรัม) ไม่ได้ใช้ในบ่อดักไขมัน

(๖) การทำงานของระบบบำบัดน้ำเสียและอุปกรณ์

- ระบบบำบัดน้ำเสีย ☑ ปกติ ☐ ผิดปกติ (ระบุ) .....
- เครื่องสูบน้ำ ☑ ปกติ ☐ ผิดปกติ (ระบุ) .....
- เครื่องเติมอากาศ ☑ ปกติ ☐ ผิดปกติ (ระบุ) .....
- เครื่องกวน/ผสมน้ำเสีย ☑ ปกติ ☐ ผิดปกติ (ระบุ) .....
- เครื่องกวน/ผสมสารเคมี ☑ ปกติ ☐ ผิดปกติ (ระบุ) .....
- เครื่องสูบตะกอน ☑ ปกติ ☐ ผิดปกติ (ระบุ) .....
- อื่นๆ ..... ☐ ปกติ ☐ ผิดปกติ (ระบุ) .....

(๗) ปริมาณตะกอนส่วนเกินจากระบบบำบัดน้ำเสียที่นำไปกำจัด (ลบ.ม.) ....ไม่มี.....

(๘) ปัญหา อุปสรรค และแนวทางแก้ไข ...มีขยะสะสมบริเวณเทอน้ำทิ้ง จัดให้มีพนักงานดูและรักษาความสะอาดวันละ 2 ครั้ง ติดตั้งตระแกรงดักขยะ.....

**าเดือน ๑. เจ้าของหรือผู้ครอบครองแหล่งกำเนิดมลพิษ ผู้ควบคุมระบบบำบัดน้ำเสีย หรือผู้รับจ้างให้บริการบำบัดน้ำเสียผู้ใดไม่จัดเก็บสถิติ ข้อมูล หรือไม่ทำบันทึก หรือรายงานตามมาตรา ๘๐ ต้องระวางโทษจำคุกไม่เกินหนึ่งเดือน หรือปรับไม่เกินหนึ่งหมื่นบาท หรือทั้งจำทั้งปรับตามมาตรา ๑๐๖**

**๒. ผู้ควบคุมระบบบำบัดน้ำเสียหรือผู้รับจ้างให้บริการบำบัดน้ำเสียผู้ใดทำบันทึก หรือรายงานโดยแสดงข้อความอันเป็นเท็จ ต้องระวางโทษจำคุกไม่เกินหนึ่งปี หรือปรับไม่เกินหนึ่งแสนบาท หรือทั้งจำทั้งปรับตามมาตรา ๑๐๗**

เลื่อน เม.ย.65

แบบ ทส. ๑

**แบบบันทึกรายละเอียดของสถิติและข้อมูลซึ่งแสดงผลการทำงานของระบบบำบัดน้ำเสีย**
**ของแหล่งกำเนิดมลพิษ**

---

แหล่งกำเนิดมลพิษ ตั้งอยู่เลขที่ 2/9 หมู่ที่ 4 ซอย ..... ถนน พหลโยธิน
แขวง/ตำบล หนองนาก เขต/อำเภอ หนองแค จังหวัด สระบุรี
โทรศัพท์ 036 387582-5 , โทรสาร 036 387 633
มี นายวิสิทธิ์ บุญเจือ เป็นเจ้าของหรือผู้ครอบครองแหล่งกำเนิดมลพิษ ประกอบ
กิจการประเภท ผลิต อาหารนม
ใบอนุญาตเลขที่ (ถ้ามี) .....3-ศ5(1)-1/33 สบ..... ออกให้โดย ..... หมดอายุ ...1..มกราคม..2566.....
ซึ่งมีแผนผังแสดงการทำงานของระบบบำบัดน้ำเสีย ดังนี้

**ระบบบำบัดน้ำเสีย (Waste Water Treatment Plant)**
**บริษัท ซีพี-เมจิ จำกัด**

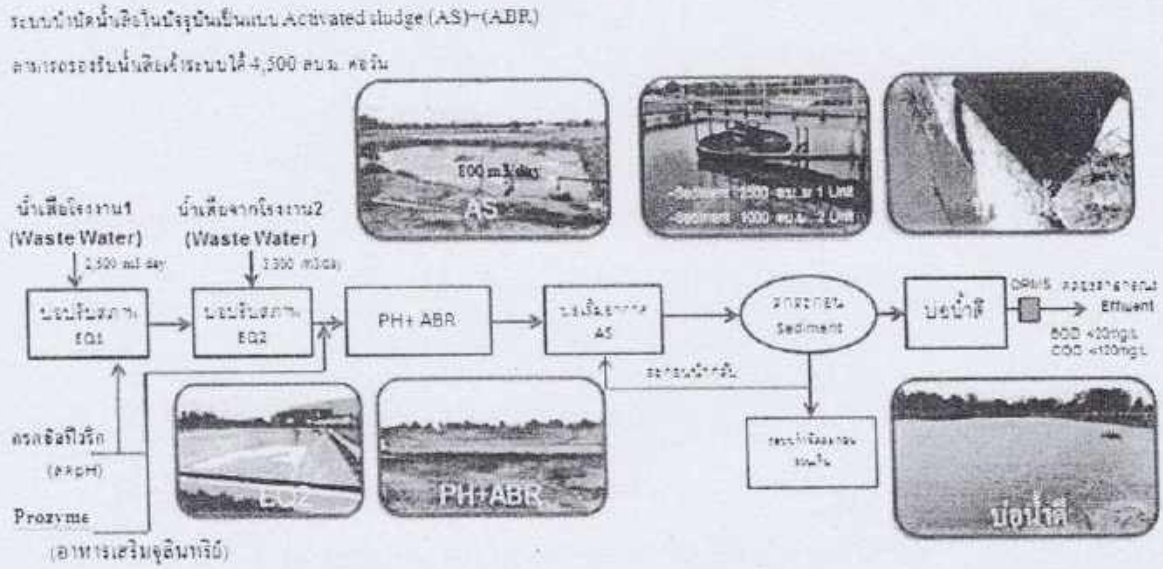


ได้จัดเก็บสถิติและข้อมูลแสดงผลการทำงานของระบบบำบัดน้ำเสียปรากฏตามตาราง ดังนี้

| วัน เดือน ปี | สถิติและข้อมูลที่เก็บจากแหล่งกำเนิดมลพิษ | | | | | | | | | | | | | | | ลายมือชื่อ (ผู้บันทึก) |
|---|---|---|---|---|---|---|---|---|---|---|---|---|---|---|---|---|
| | ปริมาณการใช้ไฟฟ้าของระบบบำบัดน้ำเสีย (หน่วย) | ปริมาณน้ำใช้ในกิจกรรมของแหล่งกำเนิดมลพิษ (ลบ.ม.) | ปริมาณน้ำเสียที่เข้าระบบบำบัดน้ำเสีย (ลบ.ม.) | การระบายน้ำทิ้งจากระบบบำบัดน้ำเสีย (ระบาย/ไม่ระบาย) | ปริมาณสารเคมีหรือสารสกัดชีวภาพที่ใช้ (ชื่อ/ปริมาณ) (ลิตรหรือกิโลกรัม) | การทำงานของระบบบำบัดน้ำเสีย | | | | | | | ปริมาณตะกอนส่วนเกินที่เกิดขึ้นจากระบบบำบัดน้ำเสียที่นำไปกำจัด (ลบ.ม.) | ปัญหาอุปสรรคและแนวทางแก้ไข | |
| | | | | | | ระบบบำบัดน้ำเสีย (ปกติ/ผิดปกติ) | เครื่องสูบน้ำ (ปกติ/ผิดปกติ) | เครื่องเติมอากาศ (ปกติ/ผิดปกติ) | เครื่องกวน/ผสมน้ำเสีย (ปกติ/ผิดปกติ) | เครื่องกวน/ผสมสารเคมี (ปกติ/ผิดปกติ) | เครื่องสูบตะกอน (ปกติ/ผิดปกติ) | อื่น ๆ (ระบุ) (ปกติ/ผิดปกติ) | | | |
| 1/04/65 | 3.110 | 4.352 | 4.187 | ระบาย | - | ปกติ | ปกติ | ปกติ | ปกติ | ปกติ | ปกติ | ปกติ | - | - | คำภี |
| 2/04/65 | 3.200 | 3.298 | 3.383 | ระบาย | - | ปกติ | ปกติ | ปกติ | ปกติ | ปกติ | ปกติ | ปกติ | - | - | คำภี |
| 3/04/65 | 2.960 | 3.221 | 2.247 | ระบาย | - | ปกติ | ปกติ | ปกติ | ปกติ | ปกติ | ปกติ | ปกติ | - | - | คำภี |
| 4/04/65 | 3.420 | 4.653 | 3.201 | ระบาย | - | ปกติ | ปกติ | ปกติ | ปกติ | ปกติ | ปกติ | ปกติ | - | - | คำภี |
| 5/04/65 | 2.870 | 4.608 | 3.294 | ระบาย | - | ปกติ | ปกติ | ปกติ | ปกติ | ปกติ | ปกติ | ปกติ | - | - | คำภี |
| 6/04/65 | 3.190 | 3.381 | 2.756 | ระบาย | - | ปกติ | ปกติ | ปกติ | ปกติ | ปกติ | ปกติ | ปกติ | - | - | คำภี |
| 7/04/65 | 3.140 | 4.276 | 3.048 | ระบาย | - | ปกติ | ปกติ | ปกติ | ปกติ | ปกติ | ปกติ | ปกติ | - | - | คำภี |
| 8/04/65 | 2.990 | 4.715 | 3.346 | ระบาย | - | ปกติ | ปกติ | ปกติ | ปกติ | ปกติ | ปกติ | ปกติ | - | - | คำภี |
| 9/04/65 | 3.500 | 4.676 | 3.034 | ระบาย | - | ปกติ | ปกติ | ปกติ | ปกติ | ปกติ | ปกติ | ปกติ | - | - | คำภี |
| 10/04/65 | 3.480 | 3.560 | 2.686 | ระบาย | - | ปกติ | ปกติ | ปกติ | ปกติ | ปกติ | ปกติ | ปกติ | - | - | คำภี |
| 11/04/65 | 3.290 | 4.396 | 2.511 | ระบาย | - | ปกติ | ปกติ | ปกติ | ปกติ | ปกติ | ปกติ | ปกติ | - | - | คำภี |
| 12/04/65 | 3.260 | 4.222 | 2.920 | ระบาย | - | ปกติ | ปกติ | ปกติ | ปกติ | ปกติ | ปกติ | ปกติ | - | - | คำภี |
| 13/04/65 | 3.410 | 2.145 | 1.626 | ระบาย | - | ปกติ | ปกติ | ปกติ | ปกติ | ปกติ | ปกติ | ปกติ | - | - | คำภี |
| 14/04/65 | 3.260 | 3.337 | 2.678 | ระบาย | - | ปกติ | ปกติ | ปกติ | ปกติ | ปกติ | ปกติ | ปกติ | - | - | คำภี |
| 15/04/65 | 3.574 | 4.939 | 3.574 | ระบาย | - | ปกติ | ปกติ | ปกติ | ปกติ | ปกติ | ปกติ | ปกติ | - | - | คำภี |

| วัน เดือน ปี | สถิติและข้อมูลที่เก็บจากแหล่งกำเนิดมลพิษ | | | | | | | | | | | | | | ลายมือชื่อ ผู้บันทึก |
|---|---|---|---|---|---|---|---|---|---|---|---|---|---|---|---|
| | ปริมาณการใช้ไฟฟ้าของระบบบำบัดน้ำเสีย (หน่วย) | ปริมาณน้ำใช้ในทุกกิจกรรมของแหล่งกำเนิดมลพิษ (ลบ.ม.) | ปริมาณน้ำเสียที่เข้าระบบบำบัดน้ำเสีย (ลบ.ม.) | การระบายน้ำทิ้งจากระบบบำบัดน้ำเสีย (ระบาย/ไม่ระบาย) | ปริมาณสารเคมีหรือสารสกัดชีวภาพที่ใช้ (ชื่อ/ปริมาณ) (ลิตรหรือกิโลกรัม) | การทำงานของระบบบำบัดน้ำเสีย | | | | | | | ปริมาณตะกอนส่วนเกินที่เกิดขึ้นจากระบบบำบัดน้ำเสียที่นำไปกำจัด (ลบ.ม.) | ปัญหาอุปสรรคและแนวทางแก้ไข | |
| | | | | | | ระบบบำบัดน้ำเสีย (ปกติ/ผิดปกติ) | เครื่องสูบน้ำ (ปกติ/ผิดปกติ) | เครื่องเติมอากาศ (ปกติ/ผิดปกติ) | เครื่องกวน/ผสมน้ำเสีย (ปกติ/ผิดปกติ) | เครื่องกวน/ผสมสารเคมี (ปกติ/ผิดปกติ) | เครื่องสูบตะกอน (ปกติ/ผิดปกติ) | อื่น ๆ (ระบุ) (ปกติ/ผิดปกติ) | | | |
| 16/04/65 | 3.010 | 4.445 | 2.994 | ระบาย | - | ปกติ | ปกติ | ปกติ | ปกติ | ปกติ | ปกติ | ปกติ | ปกติ | - | ตัวที |
| 17/04/65 | 3.590 | 3.390 | 3.415 | ระบาย | - | ปกติ | ปกติ | ปกติ | ปกติ | ปกติ | ปกติ | ปกติ | ปกติ | - | ตัวที |
| 18/04/65 | 3.220 | 4.570 | 3.260 | ระบาย | - | ปกติ | ปกติ | ปกติ | ปกติ | ปกติ | ปกติ | ปกติ | ปกติ | - | ตัวที |
| 19/04/65 | 3.140 | 4.323 | 3.424 | ระบาย | - | ปกติ | ปกติ | ปกติ | ปกติ | ปกติ | ปกติ | ปกติ | ปกติ | - | ตัวที |
| 20/04/65 | 3.320 | 4.361 | 3.244 | ระบาย | - | ปกติ | ปกติ | ปกติ | ปกติ | ปกติ | ปกติ | ปกติ | ปกติ | - | ตัวที |
| 21/04/65 | 3.300 | 4.349 | 3.620 | ระบาย | - | ปกติ | ปกติ | ปกติ | ปกติ | ปกติ | ปกติ | ปกติ | ปกติ | - | ตัวที |
| 22/04/65 | 3.320 | 4.918 | 3.392 | ระบาย | - | ปกติ | ปกติ | ปกติ | ปกติ | ปกติ | ปกติ | ปกติ | ปกติ | - | ตัวที |
| 23/04/65 | 3.500 | 4.264 | 2.861 | ระบาย | - | ปกติ | ปกติ | ปกติ | ปกติ | ปกติ | ปกติ | ปกติ | ปกติ | - | ตัวที |
| 24/04/65 | 3.630 | 3.724 | 2.408 | ระบาย | - | ปกติ | ปกติ | ปกติ | ปกติ | ปกติ | ปกติ | ปกติ | ปกติ | - | ตัวที |
| 25/04/65 | 3.070 | 4.823 | 3.317 | ระบาย | - | ปกติ | ปกติ | ปกติ | ปกติ | ปกติ | ปกติ | ปกติ | ปกติ | - | ตัวที |
| 26/04/65 | 3.140 | 5.659 | 3.384 | ระบาย | - | ปกติ | ปกติ | ปกติ | ปกติ | ปกติ | ปกติ | ปกติ | ปกติ | - | ตัวที |
| 27/04/65 | 3.980 | 5.508 | 3.487 | ระบาย | - | ปกติ | ปกติ | ปกติ | ปกติ | ปกติ | ปกติ | ปกติ | ปกติ | - | ตัวที |
| 28/04/65 | 3.840 | 5.271 | 3.238 | ระบาย | - | ปกติ | ปกติ | ปกติ | ปกติ | ปกติ | ปกติ | ปกติ | ปกติ | - | ตัวที |
| 29/04/65 | 3.170 | 5.535 | 3.668 | ระบาย | - | ปกติ | ปกติ | ปกติ | ปกติ | ปกติ | ปกติ | ปกติ | ปกติ | - | ตัวที |
| 30/04/65 | 3.190 | 5.017 | 3.445 | ระบาย | - | ปกติ | ปกติ | ปกติ | ปกติ | ปกติ | ปกติ | ปกติ | ปกติ | - | ตัวที |

แบบ ทส. ๑

# แบบบันทึกรายละเอียดของสถิติและข้อมูล ซึ่งแสดงผลการทำงานของระบบบำบัดน้ำเสีย ของแหล่งกำเนิดมลพิษ

แหล่งกำเนิดมลพิษตั้งอยู่เลขที่ 15 หมู่ที่ 3 ซอย -

ถนน พหลโยธิน กม.99 แขวง/ตำบล หนองนาก อำเภอ หนองแค

จังหวัด สระบุรี โทรศัพท์ 036-382100 โทรสาร 036-382197

มี นางจอมใจ พงศ์อนิวรรตน์ เป็นเจ้าของหรือผู้ครอบครองแหล่งกำเนิดมลพิษ

ประกอบกิจการประเภท ผลิตผลิตภัณฑ์จากยางซิลิโคน และขึ้นรูปพลาสติก

ใบอนุญาตเลขที่(ถ้ามี) ป.61/2537 ออกให้โดยอุตสาหกรรมจังหวัดสระบุรี หมดอายุ 1 ม.ค. 2567

ซึ่งมีแผนผังแสดงการทำงานของระบบบำบัดน้ำเสียดังนี้ (ข.ชั้น แบบ๑)

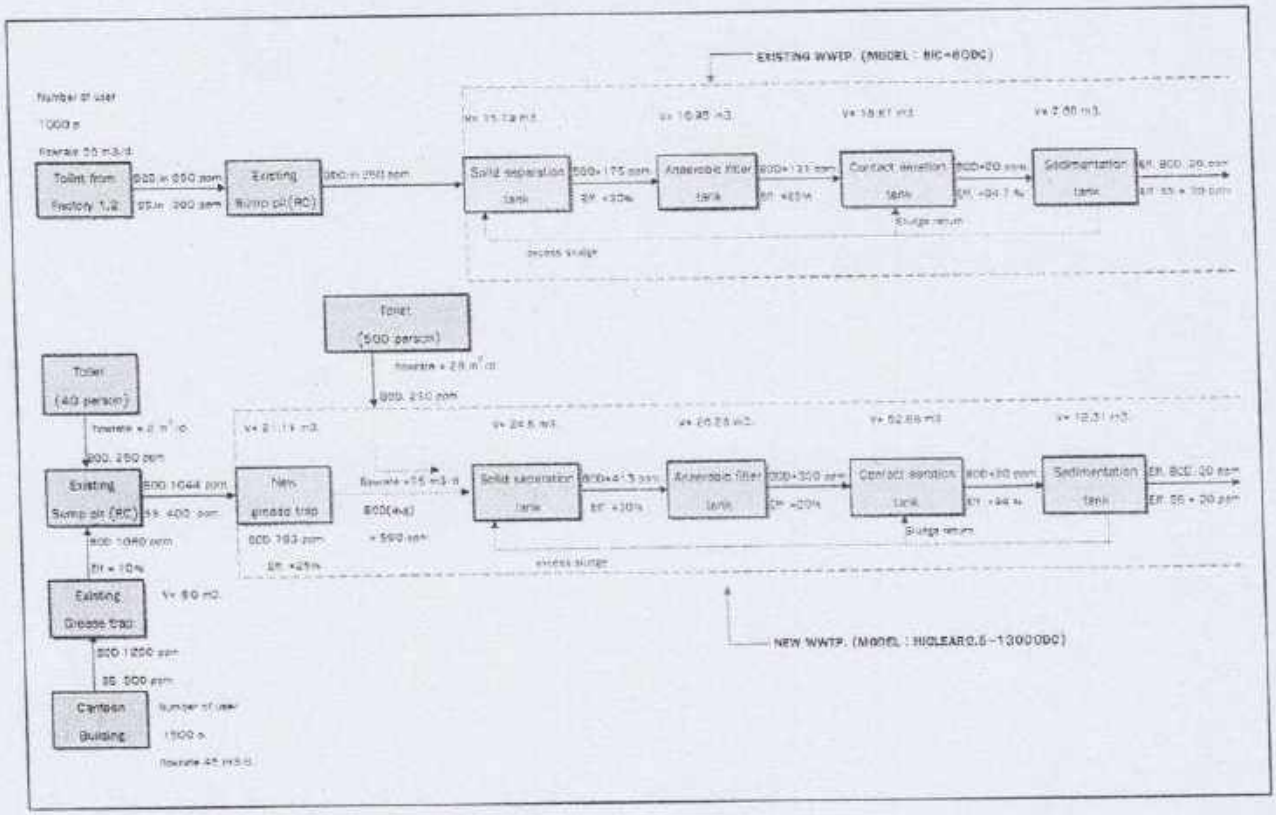


ได้จัดเก็บสถิติและข้อมูลแสดงผลการทำงานของระบบบำบัดน้ำเสียปรากฏตามตาราง ดังนี้

| วัน เดือน ปี | สถิติและข้อมูลที่เก็บจากแหล่งกำเนิดมลพิษ | | | | | | | | | | | | | | | ลายมือชื่อ ผู้บันทึก |
|---|---|---|---|---|---|---|---|---|---|---|---|---|---|---|---|---|
| | ปริมาณการใช้ไฟฟ้าของระบบบำบัดน้ำเสีย (หน่วย) | ปริมาณน้ำใช้ในทุกกิจกรรมของแหล่งกำเนิดมลพิษ (ลบ.ม.) | ปริมาณน้ำเสียที่เข้าระบบบำบัดน้ำเสีย (ลบ.ม.) | การระบายน้ำทิ้งจากระบบบำบัดน้ำเสีย (ระบาย/ไม่ระบาย) | ปริมาณสารเคมีหรือสารสกัดจุลินทรีย์ที่ใช้ (ชื่อ/ปริมาณ) (ลิตรหรือกิโลกรัม) | การทำงานของระบบบำบัดน้ำเสีย | | | | | | | ปริมาณตะกอนส่วนเกินที่เกิดขึ้นจากระบบบำบัดน้ำเสียที่นำไปกำจัด (ลบ.ม.) | ปัญหาอุปสรรคและแนวทางแก้ไข | |
| | | | | | | ระบบบำบัดน้ำเสีย (ปกติ/ผิดปกติ) | เครื่องสูบน้ำ (ปกติ/ผิดปกติ) | เครื่องเติมอากาศ (ปกติ/ผิดปกติ) | เครื่องกวน/ผสมน้ำเสีย (ปกติ/ผิดปกติ) | เครื่องกวน/ผสมสารเคมี (ปกติ/ผิดปกติ) | เครื่องสูบตะกอน (ปกติ/ผิดปกติ) | อื่น ๆ (ระบุ) (ปกติ/ผิดปกติ) | | | |
| 1-Apr-65 | | 33 | 33 | ระบาย | - | ปกติ | ปกติ | ปกติ | - | - | - | - | - | - | |
| 2-Apr-65 | | 35 | 35 | ระบาย | - | ปกติ | ปกติ | ปกติ | - | - | - | - | - | - | |
| 3-Apr-65 | | 31 | 31 | ระบาย | - | ปกติ | ปกติ | ปกติ | - | - | - | - | - | - | |
| 4-Apr-65 | | 0 | 0 | ระบาย | - | ปกติ | ปกติ | ปกติ | - | - | - | - | - | - | |
| 5-Apr-65 | | 48 | 48 | ระบาย | - | ปกติ | ปกติ | ปกติ | - | - | - | - | - | - | |
| 6-Apr-65 | | 38 | 38 | ระบาย | - | ปกติ | ปกติ | ปกติ | - | - | - | - | - | - | |
| 7-Apr-65 | | 40 | 40 | ระบาย | - | ปกติ | ปกติ | ปกติ | - | - | - | - | - | - | |
| 8-Apr-65 | | 30 | 30 | ระบาย | - | ปกติ | ปกติ | ปกติ | - | - | - | - | - | - | |
| 9-Apr-65 | | 38 | 38 | ระบาย | - | ปกติ | ปกติ | ปกติ | - | - | - | - | - | - | |
| 10-Apr-65 | | 39 | 39 | ระบาย | - | ปกติ | ปกติ | ปกติ | - | - | - | - | - | - | |
| 11-Apr-65 | | 14 | 14 | ระบาย | - | ปกติ | ปกติ | ปกติ | - | - | - | - | - | - | |
| 12-Apr-65 | | 29 | 29 | ระบาย | - | ปกติ | ปกติ | ปกติ | - | - | - | - | - | - | |
| 13-Apr-65 | | 34 | 34 | ระบาย | - | ปกติ | ปกติ | ปกติ | - | - | - | - | - | - | |
| 14-Apr-65 | | 14 | 14 | ระบาย | - | ปกติ | ปกติ | ปกติ | - | - | - | - | - | - | |
| 15-Apr-65 | | 18 | 18 | ระบาย | - | ปกติ | ปกติ | ปกติ | - | - | - | - | - | - | |
| 16-Apr-65 | 884 | 6 | 6 | ระบาย | - | ปกติ | ปกติ | ปกติ | - | - | - | - | - | - | |
| 17-Apr-65 | | 31 | 31 | ระบาย | - | ปกติ | ปกติ | ปกติ | - | - | - | - | - | - | |
| 18-Apr-65 | | 6 | 6 | ระบาย | - | ปกติ | ปกติ | ปกติ | - | - | - | - | - | - | |
| 19-Apr-65 | | 42 | 42 | ระบาย | - | ปกติ | ปกติ | ปกติ | - | - | - | - | - | - | |
| 20-Apr-65 | | 32 | 32 | ระบาย | - | ปกติ | ปกติ | ปกติ | - | - | - | - | - | - | |
| 21-Apr-65 | | 37 | 37 | ระบาย | - | ปกติ | ปกติ | ปกติ | - | - | - | - | - | - | |
| 22-Apr-65 | | 30 | 30 | ระบาย | - | ปกติ | ปกติ | ปกติ | - | - | - | - | - | - | |
| 23-Apr-65 | | 28 | 28 | ระบาย | - | ปกติ | ปกติ | ปกติ | - | - | - | - | - | - | |
| 24-Apr-65 | | 35 | 35 | ระบาย | - | ปกติ | ปกติ | ปกติ | - | - | - | - | - | - | |
| 25-Apr-65 | | 17 | 17 | ระบาย | - | ปกติ | ปกติ | ปกติ | - | - | - | - | - | - | |
| 26-Apr-65 | | 34 | 34 | ระบาย | - | ปกติ | ปกติ | ปกติ | - | - | - | - | - | - | |

สถิติและข้อมูลที่เก็บจากแหล่งกำเนิดมลพิษ

| วัน เดือน ปี | ปริมาณการใช้ไฟฟ้าของระบบบำบัดน้ำเสีย (หน่วย) | ปริมาณน้ำใช้ในทุกกิจกรรมของแหล่งกำเนิดมลพิษ (ลบ.ม.) | ปริมาณน้ำเสียที่เข้าระบบบำบัดน้ำเสีย (ลบ.ม.) | การระบายน้ำทิ้งจากระบบบำบัดน้ำเสีย (ระบาย/ไม่ระบาย) | ปริมาณสารเคมีหรือสารสกัดชีวภาพที่ใช้ (ชื่อ/ปริมาณ) (ลิตรหรือกิโลกรัม) | การทำงานของระบบบำบัดน้ำเสีย: ระบบบำบัดน้ำเสีย (ปกติ/ผิดปกติ) | เครื่องสูบน้ำ (ปกติ/ผิดปกติ) | เครื่องเติมอากาศ (ปกติ/ผิดปกติ) | เครื่องกวน/ผสมน้ำเสีย (ปกติ/ผิดปกติ) | เครื่องกวน/ผสมสารเคมี (ปกติ/ผิดปกติ) | เครื่องสูบตะกอน (ปกติ/ผิดปกติ) | อื่น ๆ (ระบุ) (ปกติ/ผิดปกติ) | ปริมาณตะกอนส่วนเกินที่เกิดขึ้นจากระบบบำบัดน้ำเสียที่นำไปกำจัด (ลบ.ม.) | ปัญหาอุปสรรคและแนวทางแก้ไข | ลายมือชื่อผู้บันทึก |
|---|---|---|---|---|---|---|---|---|---|---|---|---|---|---|---|
| 27-Apr-65 | | 39 | 39 | ระบาย | - | ปกติ | ปกติ | ปกติ | - | - | - | - | - | - | |
| 28-Apr-65 | | 44 | 44 | ระบาย | - | ปกติ | ปกติ | ปกติ | - | - | - | - | - | - | |
| 29-Apr-65 | | 28 | 28 | ระบาย | - | ปกติ | ปกติ | ปกติ | - | - | - | - | - | - | |
| 30-Apr-65 | | 34 | 34 | ระบาย | - | ปกติ | ปกติ | ปกติ | - | - | - | - | - | - | |
| | | 884 | 884 | | | | | | | | | | | | |

หมายเหตุ ๑. ให้กรอกสถิติและข้อมูลเฉพาะกรณีที่มีสถิติและข้อมูลนั้นๆ ในแต่ละวัน

๒. ในกรณีระบบบำบัดน้ำเสียที่มีการติดตั้งเครื่องตรวจวัดคุณภาพน้ำทิ้งแบบอัตโนมัติ ให้แนบผลการตรวจวัด คุณภาพน้ำทิ้งทุกวัน แยกตามพารามิเตอร์ที่ตรวจวัด และทำการสรุปผลเป็นสถิติและข้อมูลรายเดือน

ขอรับรองว่าการบันทึกสถิติและข้อมูลตารางข้างต้นถูกต้องทุกประการ

..... เจ้าของหรือผู้ครอบครองแหล่งกำเนิดมลพิษ

(.....นางจอมใจ พงศ์อนิวรรตน์.....)

..... ผู้ควบคุมระบบบำบัดน้ำเสีย

(.....)

ใบอนุญาตเลขที่.....หมดอายุ.....

ออกให้โดย.....

..... ผู้รับจ้างให้บริการบำบัดน้ำเสีย

(.....)

ใบอนุญาตเลขที่.....หมดอายุ.....

ออกให้โดย.....

แบบ ทส. ๒

# รายงานสรุปผลการทำงานของระบบบำบัดน้ำเสีย

## ๑. ข้อมูลทั่วไป

แหล่งกำเนิดมลพิษ ตั้งอยู่เลขที่ .....3/4..... หมู่ที่ ...4..... ซอย .....-.....
ถนน ....พหลโยธิน..... แขวง/ตำบล ...หนองนาก..... เขต/อำเภอ..หนองแค.....
จังหวัด .สระบุรี..... โทรศัพท์ ..... โทรสาร .....
มี .....บริษัท เอสโซ(ประเทศไทย) จำกัด (มหาชน).....เป็นเจ้าของหรือผู้ครอบครองแหล่งกำเนิดมลพิษ
กำเนิดมลพิษ ประกอบกิจการประเภท .....สถานีบริการน้ำมันเชื้อเพลิง.....
ใบอนุญาตเลขที่ (ธพ.น4) 003/2565.... ออกให้โดย ....กรมธุรกิจพลังงาน... หมดอายุ ...31/12/2565...
ในการนี้ขอรายงานสรุปผลการทำงานของระบบบำบัดน้ำเสียของแหล่งกำเนิดมลพิษสำหรับ
เดือน...เมษายน.....พ.ศ...2565... ตามที่ได้กำหนดในมาตรา ๘๐ แห่งพระราชบัญญัติ
ส่งเสริมและรักษาคุณภาพสิ่งแวดล้อมแห่งชาติ พ.ศ. ๒๕๓๕ ในฐานะ

.....เจ้าของหรือผู้ครอบครองแหล่งกำเนิดมลพิษ
(.....อุไรอร หงสรพันธ์.....)

..... ผู้ควบคุมระบบบำบัดน้ำเสีย
(.....)
ใบอนุญาตเลขที่ ..... หมดอายุ .....
ออกให้โดย .....

..... ผู้รับจ้างให้บริการบำบัดน้ำเสีย
(.....)
ใบอนุญาตเลขที่ ..... หมดอายุ .....
ออกให้โดย .....

## ๒. ข้อมูลเกี่ยวกับระบบบำบัดน้ำเสีย และแหล่งรองรับน้ำทิ้ง

(๑) ประเภท/ชนิดของระบบบำบัดน้ำเสีย .....โอ-ดับบ้าเอส (OWS).....
ความสามารถในการรองรับน้ำเสียของระบบบำบัดน้ำเสีย .....1,500..... ลบ.ม./วัน

(๒) การทำงานของระบบบำบัดน้ำเสีย ☑ แบบต่อเนื่อง ..24..... ชั่วโมง/วัน
☐ แบบไม่ต่อเนื่อง (ระบุ) .....

(๓) อุปกรณ์และเครื่องมือที่ใช้ในระบบบำบัดน้ำเสีย ☐ เครื่องสูบน้ำ ☐ เครื่องเติมอากาศ
☐ เครื่องกวน/ผสมน้ำเสีย ☐ เครื่องกวน/ผสมสารเคมี
☐ เครื่องสูบตะกอน ☐ อื่น ๆ (ระบุ) .....ไม่มี.....

(๔) แหล่งรองรับน้ำทิ้ง (ระบุ) .....ท่อระบายน้ำสาธารณะ.....

(๕) วิธีจัดการตะกอนที่เกิดขึ้นจากระบบบำบัดน้ำเสียและวิธีการกำจัด ..รวบรวมใส่ถุงดำ
แล้วให้ผู้ได้รับไปบำบัด.....

## ๓. สรุปผลการทำงานของระบบบำบัดน้ำเสียเป็นรายเดือน

(๑) ปริมาณการใช้ไฟฟ้าของระบบบำบัดน้ำเสีย (หน่วย) ....ไม่ได้ใช้ระบบไฟฟ้าที่บ่อดักไข.....
(๒) ปริมาณน้ำใช้ทุกกิจกรรมในแหล่งกำเนิดมลพิษ (ลบ.ม.) .....201.4.....
(๓) ปริมาณน้ำเสียที่เข้าระบบบำบัดน้ำเสีย (ลบ.ม.) .....191.33.....

(๔) การระบายน้ำทิ้งจากระบบบำบัดน้ำเสีย .....191.33.....

(๕) ปริมาณสารเคมีหรือสารสกัดชีวภาพที่ใช้ (ลิตรหรือกิโลกรัม) ..ไม่ได้ใช้ในบ่อดักไข.....

(๖) การทำงานของระบบบำบัดน้ำเสียและอุปกรณ์

- ระบบบำบัดน้ำเสีย ☑ ปกติ ☐ ผิดปกติ (ระบุ) .....
- เครื่องสูบน้ำ ☑ ปกติ ☐ ผิดปกติ (ระบุ) .....
- เครื่องเติมอากาศ ☑ ปกติ ☐ ผิดปกติ (ระบุ) .....
- เครื่องกวน/ผสมน้ำเสีย ☑ ปกติ ☐ ผิดปกติ (ระบุ) .....
- เครื่องกวน/ผสมสารเคมี ☑ ปกติ ☐ ผิดปกติ (ระบุ) .....
- เครื่องสูบตะกอน ☑ ปกติ ☐ ผิดปกติ (ระบุ) .....
- อื่นๆ ..... ☐ ปกติ ☐ ผิดปกติ (ระบุ) .....

(๗) ปริมาณตะกอนส่วนเกินจากระบบบำบัดน้ำเสียที่นำไปกำจัด (ลบ.ม.) .....ไม่มี.....

(๘) ปัญหา อุปสรรค และแนวทางแก้ไข ...มีขยะสะสมบริเวณท่อน้ำทิ้ง จัดให้มีพนักงานดูและรักษาความสะอาดวันละ 2 ครั้ง ติดตั้งตระแกรงดักขยะ.....

**คำเตือน** **๑. เจ้าของหรือผู้ครอบครองแหล่งกำเนิดมลพิษ ผู้ควบคุมระบบบำบัดน้ำเสีย หรือผู้รับจ้างให้บริการบำบัดน้ำเสียผู้ใดไม่จัดเก็บสถิติ ข้อมูล หรือไม่ทำบันทึก หรือรายงานตามมาตรา ๘๐ ต้องระวางโทษจำคุกไม่เกินหนึ่งเดือน หรือปรับไม่เกินหนึ่งหมื่นบาท หรือทั้งจำทั้งปรับตามมาตรา ๑๐๖**

**๒. ผู้ควบคุมระบบบำบัดน้ำเสียหรือผู้รับจ้างให้บริการบำบัดน้ำเสียผู้ใดทำบันทึก หรือรายงานโดยแสดงข้อความอันเป็นเท็จ ต้องระวางโทษจำคุกไม่เกินหนึ่งปี หรือปรับไม่เกินหนึ่งแสนบาท หรือทั้งจำทั้งปรับตามมาตรา ๑๐๗**

มีนาคม 2565

แบบ ทส. ๑

**แบบบันทึกรายละเอียดของสถิติและข้อมูลซึ่งแสดงผลการทำงานของระบบบำบัดน้ำเสีย**
**ของแหล่งกำเนิดมลพิษ**

---

แหล่งกำเนิดมลพิษ ตั้งอยู่เลขที่ 2/9 หมู่ที่ 4 ซอย ..... ถนน พหลโยธิน

แขวง/ตำบล หนองนาก เขต/อำเภอ หนองแค จังหวัด สระบุรี

โทรศัพท์ 036 387582-5 โทรสาร 036 387 633

มี นายวิสิทธิ์ บุญเจือ เป็นเจ้าของหรือผู้ครอบครองแหล่งกำเนิดมลพิษ ประกอบ

กิจการประเภท ผลิต อาหารนม

ใบอนุญาตเลขที่ (ถ้ามี) 3-ศร5(1)-1/33 สบ ออกให้โดย ..... หมดอายุ 1 มกราคม 2566

ซึ่งมีแผนผังแสดงการทำงานของระบบบำบัดน้ำเสีย ดังนี้

## ระบบบำบัดน้ำเสีย (Waste Water Treatment Plant)
## บริษัท ซีที-เมจิ จำกัด

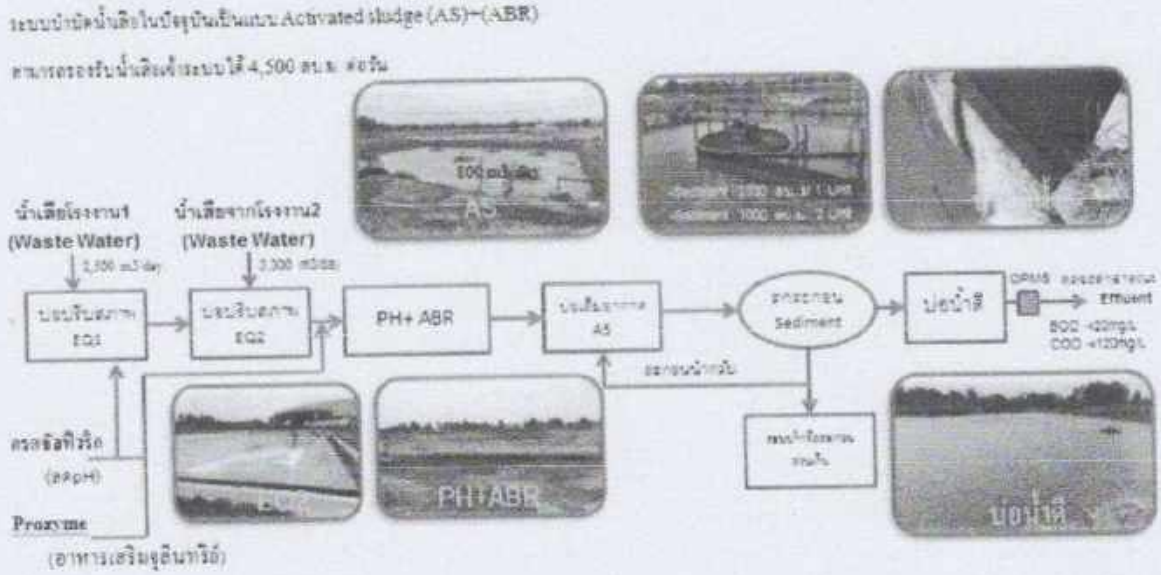


ได้จัดเก็บสถิติและข้อมูลแสดงผลการทำงานของระบบบำบัดน้ำเสียปรากฏตามตาราง ดังนี้

| วัน เดือน ปี | สถิติและข้อมูลที่เก็บจากแหล่งกำเนิดมลพิษ | | | | | | | | | | | | | | | ลายมือชื่อ ผู้บันทึก |
|---|---|---|---|---|---|---|---|---|---|---|---|---|---|---|---|---|
| | ปริมาณการใช้ไฟฟ้าของระบบบำบัดน้ำเสีย (หน่วย) | ปริมาณน้ำใช้ในทุกกิจกรรมของแหล่งกำเนิดมลพิษ (ลบ.ม.) | ปริมาณน้ำเสียที่เข้าระบบบำบัดน้ำเสีย (ลบ.ม.) | การระบายน้ำทิ้งจากระบบบำบัดน้ำเสีย (ระบาย/ไม่ระบาย) | ปริมาณสารเคมีหรือสารสกัดชีวภาพที่ใช้ (ชื่อ/ปริมาณ) (ลิตรหรือกิโลกรัม) | การทำงานของระบบบำบัดน้ำเสีย | | | | | | | ปริมาณตะกอนส่วนเกินที่เกิดขึ้นจากระบบบำบัดน้ำเสียที่นำไปกำจัด (ลบ.ม.) | ปัญหาอุปสรรคและแนวทางแก้ไข | |
| | | | | | | ระบบบำบัดน้ำเสีย (ปกติ/ผิดปกติ) | เครื่องสูบน้ำ (ปกติ/ผิดปกติ) | เครื่องเติมอากาศ (ปกติ/ผิดปกติ) | เครื่องกวน/ผสมน้ำเสีย (ปกติ/ผิดปกติ) | เครื่องกวน/ผสมสารเคมี (ปกติ/ผิดปกติ) | เครื่องสูบตะกอน (ปกติ/ผิดปกติ) | อื่นๆ (ระบุ) (ปกติ/ผิดปกติ) | | | |
| 1/03/65 | 2,764 | 4,323 | 3,058 | ระบาย | - | ปกติ | ปกติ | ปกติ | ปกติ | ปกติ | ปกติ | ปกติ | - | - | ดำกี |
| 2/03/65 | 2,831 | 3,976 | 2,951 | ระบาย | - | ปกติ | ปกติ | ปกติ | ปกติ | ปกติ | ปกติ | ปกติ | - | - | ดำกี |
| 3/03/65 | 2,843 | 4,069 | 2,513 | ระบาย | - | ปกติ | ปกติ | ปกติ | ปกติ | ปกติ | ปกติ | ปกติ | - | - | ดำกี |
| 4/03/65 | 2,989 | 4,310 | 3,116 | ระบาย | - | ปกติ | ปกติ | ปกติ | ปกติ | ปกติ | ปกติ | ปกติ | - | - | ดำกี |
| 5/03/65 | 2,989 | 3,764 | 2,619 | ระบาย | - | ปกติ | ปกติ | ปกติ | ปกติ | ปกติ | ปกติ | ปกติ | - | - | ดำกี |
| 6/03/65 | 2,914 | 3,039 | 1,854 | ระบาย | - | ปกติ | ปกติ | ปกติ | ปกติ | ปกติ | ปกติ | ปกติ | - | - | ดำกี |
| 7/03/65 | 2,655 | 4,374 | 3,173 | ระบาย | - | ปกติ | ปกติ | ปกติ | ปกติ | ปกติ | ปกติ | ปกติ | - | - | ดำกี |
| 8/03/65 | 2,708 | 4,100 | 3,586 | ระบาย | - | ปกติ | ปกติ | ปกติ | ปกติ | ปกติ | ปกติ | ปกติ | - | - | ดำกี |
| 9/03/65 | 2,669 | 4,286 | 2,924 | ระบาย | - | ปกติ | ปกติ | ปกติ | ปกติ | ปกติ | ปกติ | ปกติ | - | - | ดำกี |
| 10/03/65 | 2,677 | 4,600 | 2,346 | ระบาย | - | ปกติ | ปกติ | ปกติ | ปกติ | ปกติ | ปกติ | ปกติ | - | - | ดำกี |
| 11/03/65 | 2,813 | 5,641 | 2,166 | ระบาย | - | ปกติ | ปกติ | ปกติ | ปกติ | ปกติ | ปกติ | ปกติ | - | - | ดำกี |
| 12/03/65 | 2,904 | 5,055 | 2,624 | ระบาย | - | ปกติ | ปกติ | ปกติ | ปกติ | ปกติ | ปกติ | ปกติ | - | - | ดำกี |
| 13/03/65 | 2,683 | 3,897 | 1,575 | ระบาย | - | ปกติ | ปกติ | ปกติ | ปกติ | ปกติ | ปกติ | ปกติ | - | - | ดำกี |
| 14/03/65 | 2,772 | 5,630 | 3,442 | ระบาย | - | ปกติ | ปกติ | ปกติ | ปกติ | ปกติ | ปกติ | ปกติ | - | - | ดำกี |
| 15/03/65 | 2,887 | 5,408 | 3,294 | ระบาย | - | ปกติ | ปกติ | ปกติ | ปกติ | ปกติ | ปกติ | ปกติ | - | - | ดำกี |

| วัน เดือน ปี | สถิติและข้อมูลที่เก็บจากแหล่งกำเนิดมลพิษ | | | | | | | | | | | | | | | ลายมือชื่อ ผู้บันทึก |
|---|---|---|---|---|---|---|---|---|---|---|---|---|---|---|---|---|
| | ปริมาณการใช้ไฟฟ้าของระบบบำบัดน้ำเสีย (หน่วย) | ปริมาณน้ำใช้ในทุกกิจกรรมของแหล่งกำเนิดมลพิษ (ลบ.ม.) | ปริมาณน้ำเสียที่เข้าระบบบำบัดน้ำเสีย (ลบ.ม.) | การระบายน้ำทิ้งจากระบบบำบัดน้ำเสีย (ระบาย/ไม่ระบาย) | ปริมาณสารเคมีหรือสารสกัดชีวภาพที่ใช้ (ชื่อ/ปริมาณ) (ลิตรหรือกิโลกรัม) | การทำงานของระบบบำบัดน้ำเสีย | | | | | | | ปริมาณตะกอนส่วนเกินที่เกิดขึ้นจากระบบบำบัดน้ำเสียที่นำไปกำจัด (ลบ.ม.) | ปัญหาอุปสรรคและแนวทางแก้ไข | |
| | | | | | | ระบบบำบัดน้ำเสีย (ปกติ/ผิดปกติ) | เครื่องสูบน้ำ (ปกติ/ผิดปกติ) | เครื่องเติมอากาศ (ปกติ/ผิดปกติ) | เครื่องกวน/ผสมน้ำเสีย (ปกติ/ผิดปกติ) | เครื่องกวนผสมสารเคมี (ปกติ/ผิดปกติ) | เครื่องสูบตะกอน (ปกติ/ผิดปกติ) | อื่นๆ (ระบุ) (ปกติ/ผิดปกติ) | | | |
| 16/03/65 | 2,994 | 4,564 | 2,777 | ระบาย | - | ปกติ | ปกติ | ปกติ | ปกติ | ปกติ | ปกติ | ปกติ | ปกติ | - | คำภี |
| 17/03/65 | 2,804 | 4,886 | 2,883 | ระบาย | - | ปกติ | ปกติ | ปกติ | ปกติ | ปกติ | ปกติ | ปกติ | ปกติ | - | คำภี |
| 18/03/65 | 3,102 | 4,882 | 3,107 | ระบาย | - | ปกติ | ปกติ | ปกติ | ปกติ | ปกติ | ปกติ | ปกติ | ปกติ | - | คำภี |
| 19/03/65 | 2,810 | 3,778 | 2,934 | ระบาย | - | ปกติ | ปกติ | ปกติ | ปกติ | ปกติ | ปกติ | ปกติ | ปกติ | - | คำภี |
| 20/03/65 | 2,848 | 3,118 | 823 | ระบาย | - | ปกติ | ปกติ | ปกติ | ปกติ | ปกติ | ปกติ | ปกติ | ปกติ | - | คำภี |
| 21/03/65 | 2,962 | 5,563 | 3,080 | ระบาย | - | ปกติ | ปกติ | ปกติ | ปกติ | ปกติ | ปกติ | ปกติ | ปกติ | - | คำภี |
| 22/03/65 | 2,844 | 5,795 | 3,998 | ระบาย | - | ปกติ | ปกติ | ปกติ | ปกติ | ปกติ | ปกติ | ปกติ | ปกติ | - | คำภี |
| 23/03/65 | 2,962 | 5,623 | 3,395 | ระบาย | - | ปกติ | ปกติ | ปกติ | ปกติ | ปกติ | ปกติ | ปกติ | ปกติ | - | คำภี |
| 24/03/65 | 3,140 | 5,552 | 3,534 | ระบาย | - | ปกติ | ปกติ | ปกติ | ปกติ | ปกติ | ปกติ | ปกติ | ปกติ | - | คำภี |
| 25/03/65 | 2,957 | 4,974 | 3,184 | ระบาย | - | ปกติ | ปกติ | ปกติ | ปกติ | ปกติ | ปกติ | ปกติ | ปกติ | - | คำภี |
| 26/03/65 | 3,223 | 4,238 | 3,047 | ระบาย | - | ปกติ | ปกติ | ปกติ | ปกติ | ปกติ | ปกติ | ปกติ | ปกติ | - | คำภี |
| 27/03/65 | 3,264 | 3,619 | 2,623 | ระบาย | - | ปกติ | ปกติ | ปกติ | ปกติ | ปกติ | ปกติ | ปกติ | ปกติ | - | คำภี |
| 28/03/65 | 2,648 | 4,728 | 3,309 | ระบาย | - | ปกติ | ปกติ | ปกติ | ปกติ | ปกติ | ปกติ | ปกติ | ปกติ | - | คำภี |
| 29/03/65 | 2,626 | 4,395 | 3,668 | ระบาย | - | ปกติ | ปกติ | ปกติ | ปกติ | ปกติ | ปกติ | ปกติ | ปกติ | - | คำภี |
| 30/03/65 | 2,872 | 4,884 | 3,445 | ระบาย | - | ปกติ | ปกติ | ปกติ | ปกติ | ปกติ | ปกติ | ปกติ | ปกติ | - | คำภี |
| 31/03/65 | 2,626 | 4,788 | 3,742 | ระบาย | - | ปกติ | ปกติ | ปกติ | ปกติ | ปกติ | ปกติ | ปกติ | ปกติ | - | คำภี |

หมายเหตุ ๑. ให้กรอกสถิติและข้อมูลเฉพาะในกรณีที่มีสถิติและข้อมูลนั้น ๆ ในแต่ละวัน

๒. ในกรณีระบบบำบัดน้ำเสียที่มีการติดตั้งเครื่องตรวจวัดคุณภาพน้ำทิ้งแบบอัตโนมัติ ให้แนบผลการตรวจวัดคุณภาพน้ำทิ้งทุกวันแยกตามพารามิเตอร์ที่ตรวจวัด และทำการสรุปผลเป็นสถิติและข้อมูลรายเดือน

ขอรับรองว่าการบันทึกสถิติและข้อมูลตามตารางข้างต้นถูกต้องทุกประการ

..... เจ้าของหรือผู้ครอบครองแหล่งกำเนิดมลพิษ

(.....นายวิสิทธิ์ บุญเจือ.....)

..... ผู้จัดการสิ่งแวดล้อม (กระทำแทนผู้ควบคุมระบบบำบัดน้ำเสีย)

(.....นายภัทรพล ชมเกษร.....)

ใบอนุญาตเลขที่..... - .....หมดอายุ ..... - .....

ออกให้โดย .....

..... - ..... ผู้รับจ้างให้บริการบำบัดน้ำเสีย

(..... - .....)

ใบอนุญาตเลขที่ ..... หมดอายุ .....

ออกให้โดย .....

# รายงานสรุปผลการทำงานของระบบบำบัดน้ำเสีย

ชื่อแหล่งกำเนิดมลพิษ : บริษัท ซีพี-เมจิ จำกัด

แหล่งกำเนิดมลพิษ ตั้งอยู่เลขที่ : 2/9 หมู่ที่ : 4 ซอย : -

ถนน : พหลโยธิน แขวง/ตำบล : หนองนาก เขต/อำเภอ : หนองแค

จังหวัด : สระบุรี โทรศัพท์ : 036-336037-8 โทรสาร :

มี : บริษัท ซีพี-เมจิ จำกัด เป็นเจ้าของหรือผู้ครอบครองแหล่งกำเนิดมลพิษ

ประกอบกิจการประเภท : โรงงานอุตสาหกรรมและนิคมอุตสาหกรรม

ประเภทย่อย : โรงงานจำพวกที่ 3

ใบอนุญาตเลขที่ (ถ้ามี) : 3-ศ.5(1)-1/33 สบ ออกให้โดย : กระทรวงอุตสาหกรรม หมดอายุ : 01/01/2566

ในการนี้ ขอรายงานสรุปผลการทำงานของระบบบำบัดน้ำเสีย ของแหล่งกำเนิดมลพิษสำหรับ เดือน มีนาคม พ.ศ. 2565 ตามที่ได้กำหนดในมาตรา 80 แห่งพระราชบัญญัติส่งเสริมและรักษาคุณภาพสิ่งแวดล้อมแห่งชาติ พ.ศ. 2535 ในฐานะ

ลงชื่อ นาย วิสิทธิ์ บุญเจือ เจ้าของหรือผู้ครอบครองแหล่งกำเนิดมลพิษ

ลงชื่อ _____ ผู้ควบคุมระบบบำบัดน้ำเสีย

ใบอนุญาตเลขที่ _____ หมดอายุ _____

ออกให้โดย _____

ลงชื่อ _____ ผู้รับจ้างให้บริการบำบัดน้ำเสีย

ใบอนุญาตเลขที่ _____ หมดอายุ _____

ออกให้โดย _____

2. ข้อมูลเกี่ยวกับระบบน้ำเสีย และแหล่งรองรับน้ำทิ้ง

(1) ประเภท / ชนิดของระบบบำบัดน้ำเสีย ความสามารถในการบำบัดน้ำเสีย

1. ระบบบำบัดน้ำเสียแบบแอกทิเวเต็ดสลัดจ์ (Activated Sludge Process) 5,000.00 ลบ.ม./วัน

(2) การทำงานของระบบบำบัดน้ำเสีย [ X ] แบบต่อเนื่อง 24 ชั่วโมง/วัน

[ ] แบบไม่ต่อเนื่อง (ระบุ)

(3) อุปกรณ์และเครื่องมือที่ใช้ในระบบบำบัดน้ำเสีย [ X ] เครื่องสูบน้ำ [ X ] ระบบเติมอากาศ

[ X ] เครื่องกวน/ผสมน้ำเสีย [ X ] เครื่องกวน/ผสมสารเคมี

[ X ] เครื่องสูบตะกอน [ ] อื่นๆ

[ ] อื่นๆ

[ ] อื่นๆ

(4) แหล่งรองรับน้ำทิ้ง (ระบุ) คลองสาธารณะ(คลองหนองนาก)

(5) วิธีจัดการตะกอนที่เกิดขึ้นจากระบบบำบัดน้ำเสียและวิธีการกำจัด ใช้วิธีการหมุนเวียนตะกอนที่เกิดขึ้นจากการทำงานของระบบบำบัดน้ำเสีย

3. สรุปผลการทำงานของระบบบำบัดน้ำเสียเป็นรายเดือน

(1) ปริมาณการใช้ไฟฟ้าของระบบบำบัดน้ำเสีย (หน่วย) 88,780.000 หน่วย

(2) ปริมาณน้ำใช้ในทุกกิจกรรมของแหล่งกำเนิดมลพิษ (ลบ.ม.) 141,859.000 ลบ.ม.

(3) ปริมาณน้ำเสียที่เข้าระบบบำบัดน้ำเสีย (ลบ.ม.) 90,790.000 ลบ.ม.

(4) การระบายน้ำทิ้งจากระบบบำบัดน้ำเสีย

[ X ] ระบายทุกวัน

[ ] ระบายบางวัน (ระบุจำนวนวันที่ระบาย) วัน

[ ] ไม่ระบายเลย

(5) ปริมาณสารเคมี หรือสารสกัดชีวภาพที่ใช้

| | ปริมาณ หน่วย |
|---|---|
| 1. กรดซัลฟิวริก | 3,000.000 กิโลกรัม |
| 2. Prozyme(จุลินทรีย์) | 120.000 กิโลกรัม |

(6) การทำงานของระบบบำบัดน้ำเสีย

| | | |
|---|---|---|
| ระบบบำบัดน้ำเสีย | [ X ] ปกติ | [ ] ผิดปกติ |
| เครื่องสูบน้ำ | [ X ] ปกติ | [ ] ผิดปกติ |
| ระบบเติมอากาศ | [ X ] ปกติ | [ ] ผิดปกติ |
| เครื่องกวน/ผสมน้ำเสีย | [ X ] ปกติ | [ ] ผิดปกติ |
| เครื่องกวน/ผสมสารเคมี | [ X ] ปกติ | [ ] ผิดปกติ |
| เครื่องสูบตะกอน | [ X ] ปกติ | [ ] ผิดปกติ |

(7) ปริมาณตะกอนส่วนเกินที่เกิดขึ้นจากระบบบำบัดน้ำเสียที่นำไปกำจัด 0.00 กิโลกรัม

(8) ปัญหา อุปสรรค และแนวทางแก้ไข ไม่มีการนำตะกอนออกจากระบบและตะกอนที่เกิดขึ้นได้ใช้วิธีการหมุนเวียนเพื่อเลี้ยงเชื้อในระบบบำบัด

คำเตือน ๑. เจ้าของหรือผู้ครอบครองแหล่งกำเนิดมลพิษ ผู้ควบคุมระบบบำบัดน้ำเสีย หรือผู้รับจ้างให้บริการบำบัดน้ำเสียผู้ใดไม่จัดเก็บสถิติ ข้อมูล หรือไม่ทำบันทึกหรือรายงานตามมาตรา ๘๐ ต้องระวางโทษจำคุกไม่เกินหนึ่งเดือน หรือปรับไม่เกินหนึ่งหมื่นบาท หรือทั้งจำทั้งปรับตามมาตรา ๑๐๖

๒. ผู้ควบคุมระบบบำบัดน้ำเสียหรือผู้รับจ้างให้บริการบำบัดน้ำเสียผู้ใดทำบันทึกหรือรายงานโดยแสดงข้อความอันเป็นเท็จ ต้องระวางโทษจำคุกไม่เกินหนึ่งปี หรือปรับไม่เกินหนึ่งแสนบาท หรือทั้งจำทั้งปรับตามมาตรา ๑๐๗

แบบ ทส. ๑

## แบบบันทึกรายละเอียดของสถิติและข้อมูล ซึ่งแสดงผลการทำงานของระบบบำบัดน้ำเสีย ของแหล่งกำเนิดมลพิษ

แหล่งกำเนิดมลพิษตั้งอยู่เลขที่ 15 หมู่ที่ 3 ซอย -

ถนน พหลโยธิน กม.99 แขวง/ตำบล หนองนาก อำเภอ หนองแค

จังหวัด สระบุรี โทรศัพท์ 036-382100 โทรสาร 036-382197

มี นางจอมใจ พงศ์อนิวรรตน์ เป็นเจ้าของหรือผู้ครอบครองแหล่งกำเนิดมลพิษ

ประกอบกิจการประเภท ผลิตผลิตภัณฑ์จากยางซิลิโคน และขึ้นรูปพลาสติก

ใบอนุญาตเลขที่(ถ้ามี) ป.61/2537 ออกให้โดยอุตสาหกรรมจังหวัดสระบุรี หมดอายุ 1 ม.ค. 2567

ซึ่งมีแผนผังแสดงการทำงานของระบบบำบัดน้ำเสียดังนี้

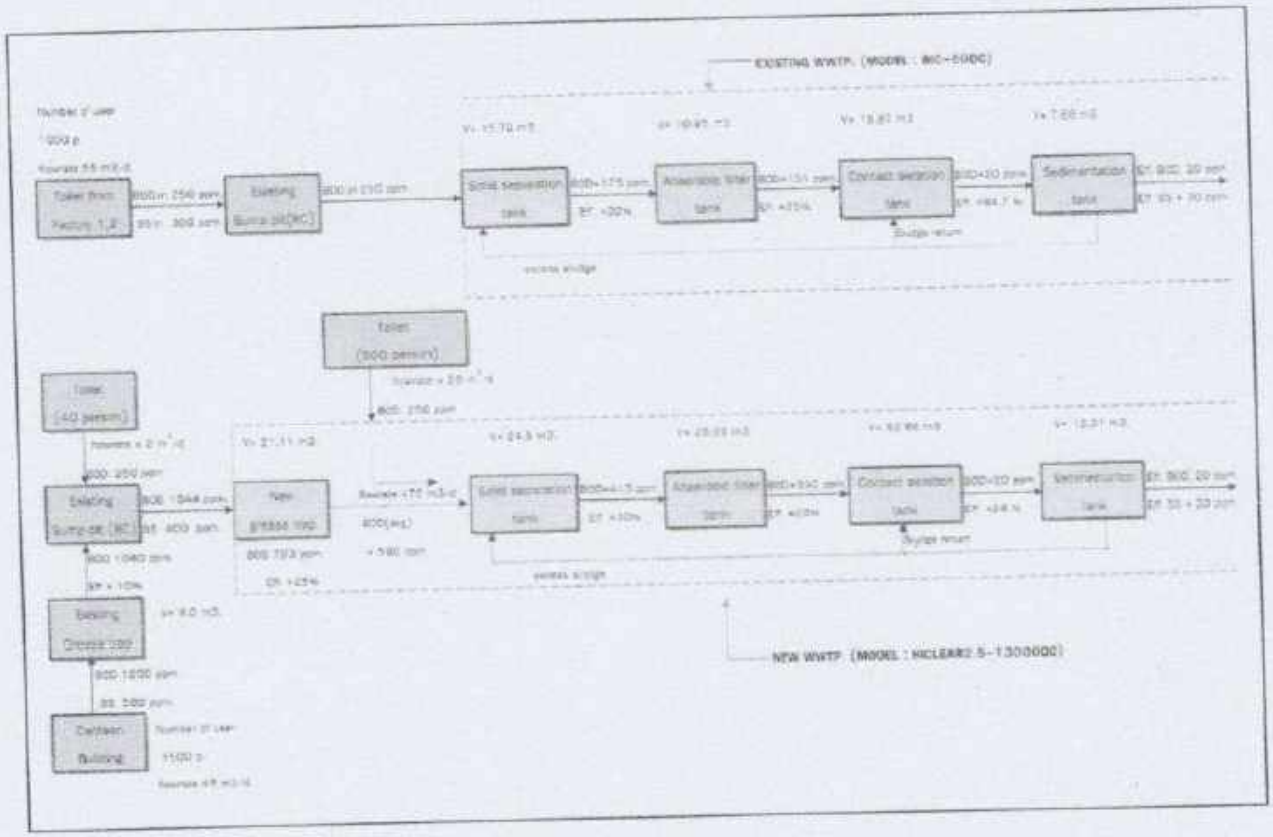


ได้จัดเก็บสถิติและข้อมูลแสดงผลการทำงานของระบบบำบัดน้ำเสียปรากฏตามตาราง ดังนี้

| วัน เดือน ปี | สถิติและข้อมูลที่เก็บจากแหล่งกำเนิดมลพิษ | | | | | | | | | | | | | | | |
|---|---|---|---|---|---|---|---|---|---|---|---|---|---|---|---|---|
| | ปริมาณการใช้ไฟฟ้าของระบบบำบัดน้ำเสีย (หน่วย) | ปริมาณน้ำใช้ในทุกกิจกรรมของแหล่งกำเนิดมลพิษ (ลบ.ม.) | ปริมาณน้ำเสียที่เข้าระบบบำบัดน้ำเสีย (ลบ.ม.) | การระบายน้ำทิ้งจากระบบบำบัดน้ำเสีย (ระบาย/ไม่ระบาย) | ปริมาณสารเคมีหรือสารสกัดชีวภาพที่ใช้ (ชื่อ/ปริมาณ) (ลิตรหรือกิโลกรัม) | การทำงานของระบบบำบัดน้ำเสีย | | | | | | | ปริมาณตะกอนส่วนเกินที่เกิดขึ้นจากระบบบำบัดน้ำเสียที่นำไปกำจัด (ลบ.ม.) | ปัญหาอุปสรรคและแนวทางแก้ไข | ลายมือชื่อผู้บันทึก |
| | | | | | | ระบบบำบัดน้ำเสีย (ปกติ/ผิดปกติ) | เครื่องสูบน้ำ (ปกติ/ผิดปกติ) | เครื่องเติมอากาศ (ปกติ/ผิดปกติ) | เครื่องกวน/ผสมน้ำเสีย (ปกติ/ผิดปกติ) | เครื่องกวน/ผสมสารเคมี (ปกติ/ผิดปกติ) | เครื่องสูบตะกอน (ปกติ/ผิดปกติ) | อื่น ๆ (ระบุ) (ปกติ/ผิดปกติ) | | | |
| 1-Mar-65 | | 30 | 30 | ระบาย | - | ปกติ | ปกติ | ปกติ | - | - | - | - | - | - | |
| 2-Mar-65 | | 28 | 28 | ระบาย | - | ปกติ | ปกติ | ปกติ | - | - | - | - | - | - | |
| 3-Mar-65 | | 26 | 26 | ระบาย | - | ปกติ | ปกติ | ปกติ | - | - | - | - | - | - | |
| 4-Mar-65 | | 29 | 29 | ระบาย | - | ปกติ | ปกติ | ปกติ | - | - | - | - | - | - | |
| 5-Mar-65 | | 18 | 18 | ระบาย | - | ปกติ | ปกติ | ปกติ | - | - | - | - | - | - | |
| 6-Mar-65 | | 28 | 28 | ระบาย | - | ปกติ | ปกติ | ปกติ | - | - | - | - | - | - | |
| 7-Mar-65 | | 14 | 14 | ระบาย | - | ปกติ | ปกติ | ปกติ | - | - | - | - | - | - | |
| 8-Mar-65 | | 33 | 33 | ระบาย | - | ปกติ | ปกติ | ปกติ | - | - | - | - | - | - | |
| 9-Mar-65 | | 35 | 35 | ระบาย | - | ปกติ | ปกติ | ปกติ | - | - | - | - | - | - | |
| 10-Mar-65 | | 32 | 32 | ระบาย | - | ปกติ | ปกติ | ปกติ | - | - | - | - | - | - | |
| 11-Mar-65 | | 43 | 43 | ระบาย | - | ปกติ | ปกติ | ปกติ | - | - | - | - | - | - | |
| 12-Mar-65 | | 44 | 44 | ระบาย | - | ปกติ | ปกติ | ปกติ | - | - | - | - | - | - | |
| 13-Mar-65 | | 32 | 32 | ระบาย | - | ปกติ | ปกติ | ปกติ | - | - | - | - | - | - | |
| 14-Mar-65 | | 27 | 27 | ระบาย | - | ปกติ | ปกติ | ปกติ | - | - | - | - | - | - | |
| 15-Mar-65 | | 29 | 29 | ระบาย | - | ปกติ | ปกติ | ปกติ | - | - | - | - | - | - | |
| 16-Mar-65 | 949 | 36 | 36 | ระบาย | - | ปกติ | ปกติ | ปกติ | - | - | - | - | - | - | |
| 17-Mar-65 | | 29 | 29 | ระบาย | - | ปกติ | ปกติ | ปกติ | - | - | - | - | - | - | |
| 18-Mar-65 | | 36 | 36 | ระบาย | - | ปกติ | ปกติ | ปกติ | - | - | - | - | - | - | |
| 19-Mar-65 | | 32 | 32 | ระบาย | - | ปกติ | ปกติ | ปกติ | - | - | - | - | - | - | |
| 20-Mar-65 | | 28 | 28 | ระบาย | - | ปกติ | ปกติ | ปกติ | - | - | - | - | - | - | |
| 21-Mar-65 | | 17 | 17 | ระบาย | - | ปกติ | ปกติ | ปกติ | - | - | - | - | - | - | |
| 22-Mar-65 | | 30 | 30 | ระบาย | - | ปกติ | ปกติ | ปกติ | - | - | - | - | - | - | |
| 23-Mar-65 | | 32 | 32 | ระบาย | - | ปกติ | ปกติ | ปกติ | - | - | - | - | - | - | |
| 24-Mar-65 | | 38 | 38 | ระบาย | - | ปกติ | ปกติ | ปกติ | - | - | - | - | - | - | |
| 25-Mar-65 | | 29 | 29 | ระบาย | - | ปกติ | ปกติ | ปกติ | - | - | - | - | - | - | |
| 26-Mar-65 | | 33 | 33 | ระบาย | - | ปกติ | ปกติ | ปกติ | - | - | - | - | - | - | |

| วัน เดือน ปี | สถิติและข้อมูลที่เก็บจากแหล่งกำเนิดมลพิษ | | | | | | | | | | | | | | | |
|---|---|---|---|---|---|---|---|---|---|---|---|---|---|---|---|---|
| | ปริมาณการใช้ไฟฟ้าของระบบบำบัดน้ำเสีย (หน่วย) | ปริมาณน้ำใช้ในทุกกิจกรรมของแหล่งกำเนิดมลพิษ (ลบ.ม.) | ปริมาณน้ำเสียที่เข้าระบบบำบัดน้ำเสีย (ลบ.ม.) | การระบายน้ำทิ้งจากระบบบำบัดน้ำเสีย (ระบาย/ไม่ระบาย) | ปริมาณสารเคมีหรือสารสกัดชีวภาพที่ใช้ (ชื่อ/ปริมาณ) (ลิตรหรือกิโลกรัม) | การทำงานของระบบบำบัดน้ำเสีย | | | | | | | ปริมาณตะกอนส่วนเกินที่เกิดขึ้นจากระบบบำบัดน้ำเสียที่นำไปกำจัด (ลบ.ม.) | ปัญหาอุปสรรคและแนวทางแก้ไข | ลายมือชื่อผู้บันทึก |
| | | | | | | ระบบบำบัดน้ำเสีย (ปกติ/ผิดปกติ) | เครื่องสูบน้ำ (ปกติ/ผิดปกติ) | เครื่องเติมอากาศ (ปกติ/ผิดปกติ) | เครื่องกวน/ผสมน้ำเสีย (ปกติ/ผิดปกติ) | เครื่องกวน/ผสมสารเคมี (ปกติ/ผิดปกติ) | เครื่องสูบตะกอน (ปกติ/ผิดปกติ) | อื่น ๆ (ระบุ) (ปกติ/ผิดปกติ) | | | |
| 27-Mar-65 | | 28 | 28 | ระบาย | - | ปกติ | ปกติ | ปกติ | - | - | - | - | - | - | |
| 28-Mar-65 | | 15 | 15 | ระบาย | - | ปกติ | ปกติ | ปกติ | - | - | - | - | - | - | |
| 29-Mar-65 | | 34 | 34 | ระบาย | - | ปกติ | ปกติ | ปกติ | - | - | - | - | - | - | |
| 30-Mar-65 | | 35 | 35 | ระบาย | - | ปกติ | ปกติ | ปกติ | - | - | - | - | - | - | |
| 31-Mar-65 | | 49 | 49 | ระบาย | - | ปกติ | ปกติ | ปกติ | - | - | - | - | - | - | |
| | | 949 | 949 | | | | | | | | | | | | |

หมายเหตุ ๑. ให้กรอกสถิติและข้อมูลเฉพาะกรณีที่มีสถิติและข้อมูลนั้นๆ ในแต่ละวัน

๒. ในกรณีระบบบำบัดน้ำเสียที่มีการติดตั้งเครื่องตรวจวัดคุณภาพน้ำทิ้งแบบอัตโนมัติ ให้แนบผลการตรวจวัด คุณภาพน้ำทิ้งทุกวัน แยกตามพารามิเตอร์ที่ตรวจวัด และทำการสรุปผลเป็นสถิติและข้อมูลรายเดือน

ขอรับรองว่าการบันทึกสถิติและข้อมูลตารางข้างต้นถูกต้องทุกประการ

.....เจ้าของหรือผู้ครอบครองแหล่งกำเนิดมลพิษ

(.....นายธนมโล พงศ์ธนิวรรตน์.....)

.....ผู้ควบคุมระบบบำบัดน้ำเสีย

(.....)

ใบอนุญาตเลขที่.....หมดอายุ.....

ออกให้โดย.....

.....ผู้รับจ้างให้บริการบำบัดน้ำเสีย

(.....)

ใบอนุญาตเลขที่.....หมดอายุ.....

ออกให้โดย.....

แบบ ทส. ๒

# รายงานสรุปผลการทำงานของระบบบำบัดน้ำเสีย

---

## ๑. ข้อมูลทั่วไป

แหล่งกำเนิดมลพิษ ตั้งอยู่เลขที่ .....3/4..... หมู่ที่ ...4..... ซอย ....-.....
ถนน ....พหลโยธิน..... แขวง/ตำบล ..หนองนาก..... เขต/อำเภอ..หนองแค.....
จังหวัด .สระบุรี..... โทรศัพท์ ..... โทรสาร .....
มี .....บริษัท เอสโซ่(ประเทศไทย) จำกัด (มหาชน).....เป็นเจ้าของหรือผู้ครอบครองแหล่งกำเนิดมลพิษ
กำเนิดมลพิษ ประกอบกิจการประเภท .....สถานีบริการน้ำมันเชื้อเพลิง.....
ใบอนุญาตเลขที่ (ธพ.น4) 003/2564.... ออกให้โดย ....กรมธุรกิจพลังงาน... หมดอายุ ...31/12/2564...
ในการนี้ขอรายงานสรุปผลการทำงานของระบบบำบัดน้ำเสียของแหล่งกำเนิดมลพิษสำหรับ
เดือน...มีนาคม.....พ.ศ...2565... ตามที่ได้กำหนดในมาตรา ๘๐ แห่งพระราชบัญญัติ
ส่งเสริมและรักษาคุณภาพสิ่งแวดล้อมแห่งชาติ พ.ศ. ๒๕๓๕ ในฐานะ

..... เจ้าของหรือผู้ครอบครองแหล่งกำเนิดมลพิษ
(.....อุไรอร หงสุรพันธ์.....)

..... ผู้ควบคุมระบบบำบัดน้ำเสีย
(.....)
ใบอนุญาตเลขที่ ..... หมดอายุ .....
ออกให้โดย .....

..... ผู้รับจ้างให้บริการบำบัดน้ำเสีย
(.....)
ใบอนุญาตเลขที่ ..... หมดอายุ .....
ออกให้โดย .....

## ๒. ข้อมูลเกี่ยวกับระบบบำบัดน้ำเสีย และแหล่งรองรับน้ำทิ้ง

(๑) ประเภท/ชนิดของระบบบำบัดน้ำเสีย .....โอดับบิวเอส (OWS).....
ความสามารถในการรองรับน้ำเสียของระบบบำบัดน้ำเสีย .....1,500..... ลบ.ม./วัน

(๒) การทำงานของระบบบำบัดน้ำเสีย ☑ แบบต่อเนื่อง ..24..... ชั่วโมง/วัน
☐ แบบไม่ต่อเนื่อง (ระบุ) .....

(๓) อุปกรณ์และเครื่องมือที่ใช้ในระบบบำบัดน้ำเสีย ☐ เครื่องสูบน้ำ ☐ เครื่องเติมอากาศ
☐ เครื่องกวน/ผสมน้ำเสีย ☐ เครื่องกวน/ผสมสารเคมี
☐ เครื่องสูบตะกอน ☐ อื่น ๆ (ระบุ) .....ไม่มี.....

(๔) แหล่งรองรับน้ำทิ้ง (ระบุ) .....ท่อระบายน้ำสาธารณะ.....

(๕) วิธีจัดการตะกอนที่เกิดขึ้นจากระบบบำบัดน้ำเสียและวิธีการกำจัด ..รวบรวมใส่ถุงดำ
แล้วให้ผู้ได้รับไปบำบัด.....

## ๓. สรุปผลการทำงานของระบบบำบัดน้ำเสียเป็นรายเดือน

(๑) ปริมาณการใช้ไฟฟ้าของระบบบำบัดน้ำเสีย (หน่วย) ... ไม่ได้ใช้ระบบไฟฟ้าที่บ่อดักไขมัน.....
(๒) ปริมาณน้ำใช้ทุกกิจกรรมในแหล่งกำเนิดมลพิษ (ลบ.ม.) .....187.30.....
(๓) ปริมาณน้ำเสียที่เข้าระบบบำบัดน้ำเสีย (ลบ.ม.) .....177.94.....

(๔) การระบายน้ำทิ้งจากระบบบำบัดน้ำเสีย .....177.94.....

(๕) ปริมาณสารเคมีหรือสารสกัดชีวภาพที่ใช้ (ลิตรหรือกิโลกรัม) ..ไม่ได้ใช้ในบ่อดักไขมัน.....

(๖) การทำงานของระบบบำบัดน้ำเสียและอุปกรณ์

- ระบบบำบัดน้ำเสีย ☑ ปกติ ☐ ผิดปกติ (ระบุ) .....
- เครื่องสูบน้ำ ☑ ปกติ ☐ ผิดปกติ (ระบุ) .....
- เครื่องเติมอากาศ ☑ ปกติ ☐ ผิดปกติ (ระบุ) .....
- เครื่องกวน/ผสมน้ำเสีย ☑ ปกติ ☐ ผิดปกติ (ระบุ) .....
- เครื่องกวน/ผสมสารเคมี ☑ ปกติ ☐ ผิดปกติ (ระบุ) .....
- เครื่องสูบตะกอน ☑ ปกติ ☐ ผิดปกติ (ระบุ) .....
- อื่นๆ ..... ☐ ปกติ ☐ ผิดปกติ (ระบุ) .....

(๗) ปริมาณตะกอนส่วนเกินจากระบบบำบัดน้ำเสียที่นำไปกำจัด (ลบ.ม.) .....ไม่มี.....

(๘) ปัญหา อุปสรรค และแนวทางแก้ไข ...มีขยะสะสมบริเวณท่อน้ำทิ้ง จัดให้มีพนักงานดูและรักษาความสะอาดวันละ 2 ครั้ง ติดตั้งตระแกรงดักขยะ.....

**คำเตือน** **๑. เจ้าของหรือผู้ครอบครองแหล่งกำเนิดมลพิษ ผู้ควบคุมระบบบำบัดน้ำเสีย หรือผู้รับจ้างให้บริการบำบัดน้ำเสียผู้ใดไม่จัดเก็บสถิติ ข้อมูล หรือไม่ทำบันทึก หรือรายงานตามมาตรา ๘๐ ต้องระวางโทษจำคุกไม่เกินหนึ่งเดือน หรือปรับไม่เกินหนึ่งหมื่นบาท หรือทั้งจำทั้งปรับตามมาตรา ๑๐๖**

**๒. ผู้ควบคุมระบบบำบัดน้ำเสียหรือผู้รับจ้างให้บริการบำบัดน้ำเสียผู้ใดทำบันทึก หรือรายงานโดยแสดงข้อความอันเป็นเท็จ ต้องระวางโทษจำคุกไม่เกินหนึ่งปี หรือปรับไม่เกินหนึ่งแสนบาท หรือทั้งจำทั้งปรับตามมาตรา ๑๐๗**

กุมภาพันธ์ 2565

แบบ ทส. ๑

**แบบบันทึกรายละเอียดของสถิติและข้อมูลซึ่งแสดงผลการทำงานของระบบบำบัดน้ำเสีย**
**ของแหล่งกำเนิดมลพิษ**

---

แหล่งกำเนิดมลพิษ ตั้งอยู่เลขที่ 2/9 หมู่ที่ 4 ซอย - ถนน พหลโยธิน
แขวง/ตำบล หนองนาก เขต/อำเภอ หนองแค จังหวัด สระบุรี
โทรศัพท์ 036 387582-5 โทรสาร 036 387 633
มี นายวิสิทธิ์ บุญเจือ เป็นเจ้าของหรือผู้ครอบครองแหล่งกำเนิดมลพิษ ประกอบกิจการประเภท ผลิต อาหารนม
ใบอนุญาตเลขที่ (ถ้ามี) 3-ศ5(1)-1/33 สบ. ออกให้โดย ..... หมดอายุ 1 มกราคม 2566
ซึ่งมีแผนผังแสดงการทำงานของระบบบำบัดน้ำเสีย ดังนี้

## ระบบบำบัดน้ำเสีย (Waste Water Treatment Plant)
## บริษัท ซีพี-เมจิ จำกัด

ระบบบำบัดน้ำเสียในปัจจุบันเป็นแบบ Activated sludge (AS)+(ABR)

สามารถรองรับน้ำเสียเข้าระบบได้ 4,500 ลบ.ม. ต่อวัน

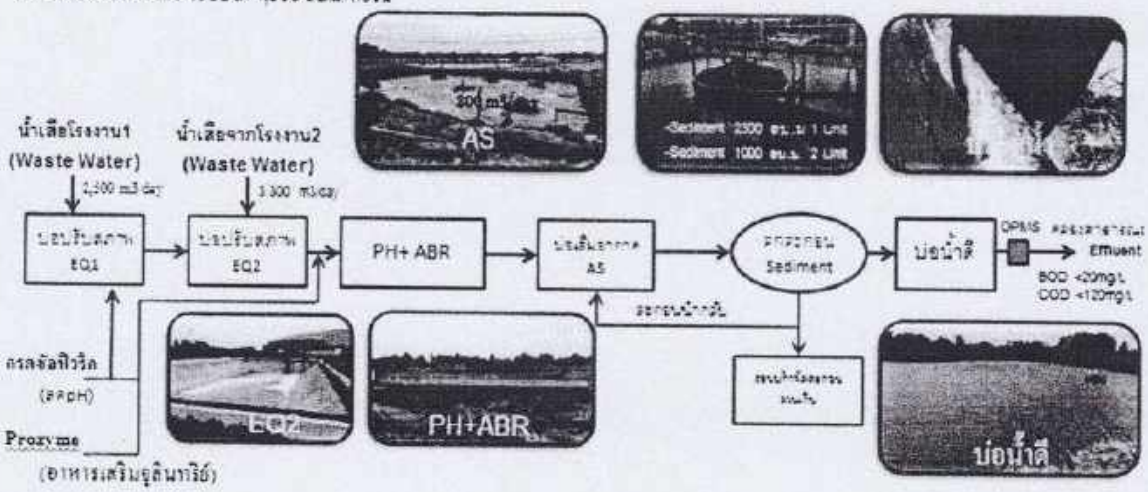


ได้จัดเก็บสถิติและข้อมูลแสดงผลการทำงานของระบบบำบัดน้ำเสียปรากฏตามตาราง ดังนี้

| วัน เดือน ปี | สถิติและข้อมูลที่เก็บจากแหล่งกำเนิดมลพิษ | | | | | | | | | | | | | | ลายมือชื่อ ผู้บันทึก |
|---|---|---|---|---|---|---|---|---|---|---|---|---|---|---|---|
| | ปริมาณการใช้ไฟฟ้าของระบบบำบัดน้ำเสีย (หน่วย) | ปริมาณน้ำใช้ในทุกกิจกรรมของแหล่งกำเนิดมลพิษ (ลบ.ม.) | ปริมาณน้ำเสียที่เข้าระบบบำบัดน้ำเสีย (ลบ.ม.) | การระบายน้ำทิ้งจากระบบบำบัดน้ำเสีย (ระบาย/ไม่ระบาย) | ปริมาณสารเคมีหรือสารสกัดชีวภาพที่ใช้ (ชื่อ/ปริมาณ) (ลิตรหรือกิโลกรัม) | การทำงานของระบบบำบัดน้ำเสีย | | | | | | | ปริมาณตะกอนส่วนเกินที่เกิดขึ้นจากระบบบำบัดน้ำเสียที่นำไปกำจัด (ลบ.ม.) | ปัญหาอุปสรรคและแนวทางแก้ไข | |
| | | | | | | ระบบบำบัดน้ำเสีย (ปกติ/ผิดปกติ) | เครื่องสูบน้ำ (ปกติ/ผิดปกติ) | เครื่องเติมอากาศ (ปกติ/ผิดปกติ) | เครื่องกวน/ผสมน้ำเสีย (ปกติ/ผิดปกติ) | เครื่องกวน/ผสมสารเคมี (ปกติ/ผิดปกติ) | เครื่องสูบตะกอน (ปกติ/ผิดปกติ) | อื่น ๆ (ระบุ) (ปกติ/ผิดปกติ) | | | |
| 1/02/65 | 2,491 | 4,181 | 3,120 | ระบาย | - | ปกติ | ปกติ | ปกติ | ปกติ | ปกติ | ปกติ | ปกติ | - | - | คำภี |
| 2/02/65 | 2,688 | 4,039 | 2,923 | ระบาย | - | ปกติ | ปกติ | ปกติ | ปกติ | ปกติ | ปกติ | ปกติ | - | - | คำภี |
| 3/02/65 | 3,109 | 4,575 | 3,382 | ระบาย | - | ปกติ | ปกติ | ปกติ | ปกติ | ปกติ | ปกติ | ปกติ | - | - | คำภี |
| 4/02/65 | 2,695 | 4,648 | 3,391 | ระบาย | - | ปกติ | ปกติ | ปกติ | ปกติ | ปกติ | ปกติ | ปกติ | - | - | คำภี |
| 5/02/65 | 2,887 | 4,021 | 2,507 | ระบาย | - | ปกติ | ปกติ | ปกติ | ปกติ | ปกติ | ปกติ | ปกติ | - | - | คำภี |
| 6/02/65 | 2,452 | 3,088 | 1,619 | ระบาย | - | ปกติ | ปกติ | ปกติ | ปกติ | ปกติ | ปกติ | ปกติ | - | - | คำภี |
| 7/02/65 | 2,512 | 4,777 | 2,381 | ระบาย | - | ปกติ | ปกติ | ปกติ | ปกติ | ปกติ | ปกติ | ปกติ | - | - | คำภี |
| 8/02/65 | 3,399 | 4,637 | 4,029 | ระบาย | - | ปกติ | ปกติ | ปกติ | ปกติ | ปกติ | ปกติ | ปกติ | - | - | คำภี |
| 9/02/65 | 2,971 | 4,266 | 3,347 | ระบาย | - | ปกติ | ปกติ | ปกติ | ปกติ | ปกติ | ปกติ | ปกติ | - | - | คำภี |
| 10/02/65 | 2,920 | 4,614 | 3,757 | ระบาย | - | ปกติ | ปกติ | ปกติ | ปกติ | ปกติ | ปกติ | ปกติ | - | - | คำภี |
| 11/02/65 | 3,235 | 4,367 | 2,938 | ระบาย | - | ปกติ | ปกติ | ปกติ | ปกติ | ปกติ | ปกติ | ปกติ | - | - | คำภี |
| 12/02/65 | 2,799 | 3,903 | 2,994 | ระบาย | - | ปกติ | ปกติ | ปกติ | ปกติ | ปกติ | ปกติ | ปกติ | - | - | คำภี |
| 13/02/65 | 2,802 | 3,205 | 1,635 | ระบาย | - | ปกติ | ปกติ | ปกติ | ปกติ | ปกติ | ปกติ | ปกติ | - | - | คำภี |
| 14/02/65 | 2,362 | 4,681 | 3,393 | ระบาย | - | ปกติ | ปกติ | ปกติ | ปกติ | ปกติ | ปกติ | ปกติ | - | - | คำภี |
| 15/02/65 | 2,677 | 4,329 | 3,306 | ระบาย | - | ปกติ | ปกติ | ปกติ | ปกติ | ปกติ | ปกติ | ปกติ | - | - | คำภี |

| วัน เดือน ปี | สถิติและข้อมูลที่เก็บจากแหล่งกำเนิดมลพิษ | | | | | | | | | | | | | | ลายมือชื่อ ผู้บันทึก |
|---|---|---|---|---|---|---|---|---|---|---|---|---|---|---|---|
| | ปริมาณการใช้ไฟฟ้าของระบบบำบัดน้ำเสีย (หน่วย) | ปริมาณน้ำใช้ในทุกกิจกรรมของแหล่งกำเนิดมลพิษ (ลบ.ม.) | ปริมาณน้ำเสียที่เข้าระบบบำบัดน้ำเสีย (ลบ.ม.) | การระบายน้ำทิ้งจากระบบบำบัดน้ำเสีย (ระบาย/ไม่ระบาย) | ปริมาณสารเคมีหรือสารสกัดชีวภาพที่ใช้ (ชื่อ/ปริมาณ) (ลิตรหรือกิโลกรัม) | การทำงานของระบบบำบัดน้ำเสีย | | | | | | | ปริมาณตะกอนส่วนเกินที่เกิดขึ้นจากระบบบำบัดน้ำเสียที่นำไปกำจัด (ลบ.ม.) | ปัญหาอุปสรรคและแนวทางแก้ไข | |
| | | | | | | ระบบบำบัดน้ำเสีย (ปกติ/ผิดปกติ) | เครื่องสูบน้ำ (ปกติ/ผิดปกติ) | เครื่องเติมอากาศ (ปกติ/ผิดปกติ) | เครื่องกวน/ผสมน้ำเสีย (ปกติ/ผิดปกติ) | เครื่องกวน/ผสมสารเคมี (ปกติ/ผิดปกติ) | เครื่องสูบตะกอน (ปกติ/ผิดปกติ) | อื่นๆ (ระบุ) (ปกติ/ผิดปกติ) | | | |
| 16/02/65 | 2.833 | 3.986 | 2.423 | ระบาย | - | ปกติ | ปกติ | ปกติ | ปกติ | ปกติ | ปกติ | ปกติ | ปกติ | - | คำภี |
| 17/02/65 | 2.813 | 5.396 | 3.057 | ระบาย | - | ปกติ | ปกติ | ปกติ | ปกติ | ปกติ | ปกติ | ปกติ | ปกติ | - | คำภี |
| 18/02/65 | 3.047 | 5.493 | 3.315 | ระบาย | - | ปกติ | ปกติ | ปกติ | ปกติ | ปกติ | ปกติ | ปกติ | ปกติ | - | คำภี |
| 19/02/65 | 2.953 | 4.542 | 3.748 | ระบาย | - | ปกติ | ปกติ | ปกติ | ปกติ | ปกติ | ปกติ | ปกติ | ปกติ | - | คำภี |
| 20/02/65 | 2.707 | 3.758 | 1.693 | ระบาย | - | ปกติ | ปกติ | ปกติ | ปกติ | ปกติ | ปกติ | ปกติ | ปกติ | - | คำภี |
| 21/02/65 | 2.785 | 4.902 | 3.045 | ระบาย | - | ปกติ | ปกติ | ปกติ | ปกติ | ปกติ | ปกติ | ปกติ | ปกติ | - | คำภี |
| 22/02/65 | 2.796 | 4.798 | 3.329 | ระบาย | - | ปกติ | ปกติ | ปกติ | ปกติ | ปกติ | ปกติ | ปกติ | ปกติ | - | คำภี |
| 23/02/65 | 2.868 | 4.203 | 3.046 | ระบาย | - | ปกติ | ปกติ | ปกติ | ปกติ | ปกติ | ปกติ | ปกติ | ปกติ | - | คำภี |
| 24/02/65 | 2.623 | 4.658 | 3.016 | ระบาย | - | ปกติ | ปกติ | ปกติ | ปกติ | ปกติ | ปกติ | ปกติ | ปกติ | - | คำภี |
| 25/02/65 | 2.777 | 5.757 | 3.638 | ระบาย | - | ปกติ | ปกติ | ปกติ | ปกติ | ปกติ | ปกติ | ปกติ | ปกติ | - | คำภี |
| 26/02/65 | 2.778 | 4.354 | 2.863 | ระบาย | - | ปกติ | ปกติ | ปกติ | ปกติ | ปกติ | ปกติ | ปกติ | ปกติ | - | คำภี |
| 27/02/65 | 2.798 | 2.627 | 1.595 | ระบาย | - | ปกติ | ปกติ | ปกติ | ปกติ | ปกติ | ปกติ | ปกติ | ปกติ | - | คำภี |
| 28/02/65 | 2.690 | 4.825 | 3.232 | ระบาย | - | ปกติ | ปกติ | ปกติ | ปกติ | ปกติ | ปกติ | ปกติ | ปกติ | - | คำภี |

หมายเหตุ ๑. ให้กรอกสถิติและข้อมูลเฉพาะในกรณีที่มีสถิติและข้อมูลนั้น ๆ ในแต่ละวัน

๒. ในกรณีระบบบำบัดน้ำเสียที่มีการติดตั้งเครื่องตรวจวัดคุณภาพน้ำทิ้งแบบอัตโนมัติ ให้แนบผลการตรวจวัดคุณภาพน้ำทิ้งทุกวันแยกตามพารามิเตอร์ที่ตรวจวัด และทำการสรุปผลเป็นสถิติและข้อมูลรายเดือน

ขอรับรองว่าการบันทึกสถิติและข้อมูลตามตารางข้างต้นถูกต้องทุกประการ

..... เจ้าของหรือผู้ครอบครองแหล่งกำเนิดมลพิษ

(.....นายวิสิทธิ์ บุญเจือ.....)

..... ผู้จัดการสิ่งแวดล้อม (กระทำแทนผู้ควบคุมระบบบำบัดน้ำเสีย)

(.....นายภัทรพล ชมเกษร.....)

ใบอนุญาตเลขที่..... - .....หมดอายุ ..... - .....

ออกให้โดย .....

..... - ..... ผู้รับจ้างให้บริการบำบัดน้ำเสีย

(..... - .....)

ใบอนุญาตเลขที่ ..... หมดอายุ .....

ออกให้โดย .....

แบบ ทส. 2

# รายงานสรุปผลการทำงานของระบบบำบัดน้ำเสีย

ชื่อแหล่งกำเนิดมลพิษ : บริษัท ซีพี-เมจิ จำกัด

แหล่งกำเนิดมลพิษ ตั้งอยู่เลขที่ : 2/9 หมู่ที่ : 4 ซอย : -

ถนน : พหลโยธิน แขวง/ตำบล : หนองนาก เขต/ตำบล : หนองแค

จังหวัด : สระบุรี โทรศัพท์ : 036-336037-8 โทรสาร :

มี : บริษัท ซีพี-เมจิ จำกัด เป็นเจ้าของหรือผู้ครอบครองแหล่งกำเนิดมลพิษ

ประกอบกิจการประเภท : โรงงานอุตสาหกรรมและนิคมอุตสาหกรรม

ประเภทย่อย : โรงงานจำพวกที่ 3

ใบอนุญาตเลขที่ (ถ้ามี) : 3-ศ.5(1)-1/33 สบ ออกให้โดย : กระทรวงอุตสาหกรรม หมดอายุ : 01/01/2566

ในการนี้ ขอรายงานสรุปผลการทำงานของระบบบำบัดน้ำเสีย ของแหล่งกำเนิดมลพิษสำหรับ เดือน กุมภาพันธ์ พ.ศ. 2565 ตามที่ได้กำหนดในมาตรา 80 แห่งพระราชบัญญัติส่งเสริมและรักษาคุณภาพสิ่งแวดล้อมแห่งชาติ พ.ศ. 2535 ในฐานะ

ลงชื่อ นาย วิสิทธิ์ บุญเจือ เจ้าของหรือผู้ครอบครองแหล่งกำเนิดมลพิษ

ลงชื่อ _____ ผู้ควบคุมระบบบำบัดน้ำเสีย
นายภัทรพล ชมเกษร (แทน)

ใบอนุญาตเลขที่ _____ หมดอายุ _____

ออกให้โดย _____

ลงชื่อ _____ ผู้รับจ้างให้บริการบำบัดน้ำเสีย

ใบอนุญาตเลขที่ _____ หมดอายุ _____

ออกให้โดย _____

2. ข้อมูลเกี่ยวกับระบบน้ำเสีย และแหล่งรองรับน้ำทิ้ง

(1) ประเภท / ชนิดของระบบบำบัดน้ำเสีย ความสามารถในการบำบัดน้ำเสีย

1. ระบบบำบัดน้ำเสียแบบแอกทิเวเต็ดสลัดจ์ (Activated Sludge Process) 5,000.00 ลบ.ม./วัน

(2) การทำงานของระบบบำบัดน้ำเสีย [ X ] แบบต่อเนื่อง 24 ชั่วโมง/วัน

[ ] แบบไม่ต่อเนื่อง (ระบุ)

(3) อุปกรณ์และเครื่องมือที่ใช้ในระบบบำบัดน้ำเสีย

[ X ] เครื่องสูบน้ำ [ X ] ระบบเติมอากาศ

[ X ] เครื่องกวน/ผสมน้ำเสีย [ X ] เครื่องกวน/ผสมสารเคมี

[ X ] เครื่องสูบตะกอน [ ] อื่นๆ

[ ] อื่นๆ

[ ] อื่นๆ

(4) แหล่งรองรับน้ำทิ้ง (ระบุ) คลองสาธารณะ(คลองหนองนาก)

(5) วิธีจัดการตะกอนที่เกิดขึ้นจากระบบบำบัดน้ำเสียและวิธีการกำจัด ใช้วิธีการหมุนเวียนตะกอนที่เกิดขึ้นจากการทำงานของระบบบำบัดน้ำเสีย

3. สรุปผลการทำงานของระบบบำบัดน้ำเสียเป็นรายเดือน

(1) ปริมาณการใช้ไฟฟ้าของระบบบำบัดน้ำเสีย (หน่วย) 78,467.000 หน่วย

(2) ปริมาณน้ำใช้ในทุกกิจกรรมของแหล่งกำเนิดมลพิษ (ลบ.ม.) 122,630.000 ลบ.ม.

(3) ปริมาณน้ำเสียที่เข้าระบบบำบัดน้ำเสีย (ลบ.ม.) 82,722.000 ลบ.ม.

(4) การระบายน้ำทิ้งจากระบบบำบัดน้ำเสีย [ X ] ระบายทุกวัน

[ ] ระบายบางวัน (ระบุจำนวนวันที่ระบาย) วัน

[ ] ไม่ระบายเลย

(5) ปริมาณสารเคมี หรือสารสกัดชีวภาพที่ใช้

| | ปริมาณ หน่วย |
|---|---|
| 1. กรดซัลฟิวริก | 3,000.000 กิโลกรัม |
| 2. Prozyme(จุลินทรีย์) | 120.000 กิโลกรัม |

(6) การทำงานของระบบบำบัดน้ำเสีย

| | | |
|---|---|---|
| ระบบบำบัดน้ำเสีย | [ X ] ปกติ | [ ] ผิดปกติ |
| เครื่องสูบน้ำ | [ X ] ปกติ | [ ] ผิดปกติ |
| ระบบเติมอากาศ | [ X ] ปกติ | [ ] ผิดปกติ |
| เครื่องกวน/ผสมน้ำเสีย | [ X ] ปกติ | [ ] ผิดปกติ |
| เครื่องกวน/ผสมสารเคมี | [ X ] ปกติ | [ ] ผิดปกติ |
| เครื่องสูบตะกอน | [ X ] ปกติ | [ ] ผิดปกติ |

(7) ปริมาณตะกอนส่วนเกินที่เกิดขึ้นจากระบบบำบัดน้ำเสียที่นำไปกำจัด 0.00 กิโลกรัม

(8) ปัญหา อุปสรรค และแนวทางแก้ไข ไม่มีการนำตะกอนออกจากระบบและตะกอนที่เกิดขึ้นได้ใช้วิธีการหมุนเวียนเพื่อเลี้ยงเชื้อในระบบบำบัด

คำเตือน ๑. เจ้าของหรือผู้ครอบครองแหล่งกำเนิดมลพิษ ผู้ควบคุมระบบบำบัดน้ำเสีย หรือผู้รับจ้างให้บริการบำบัดน้ำเสียผู้ใดไม่จัดเก็บสถิติ ข้อมูล หรือไม่ทำบันทึกหรือรายงาน ตามมาตรา ๘๐ ต้องระวางโทษจำคุกไม่เกินหนึ่งเดือน หรือปรับไม่เกินหนึ่งหมื่นบาท หรือทั้งจำทั้งปรับตามมาตรา ๑๐๖

๒. ผู้ควบคุมระบบบำบัดน้ำเสียหรือผู้รับจ้างให้บริการบำบัดน้ำเสียผู้ใดทำบันทึกหรือรายงาน โดยแสดงข้อความอันเป็นเท็จ ต้องระวางโทษจำคุกไม่เกินหนึ่งปี หรือปรับไม่เกิน หนึ่งแสนบาท หรือทั้งจำทั้งปรับตามมาตรา ๑๐๗

แบบ ทส. ๑

## แบบบันทึกรายละเอียดของสถิติและข้อมูล ซึ่งแสดงผลการทำงานของระบบบำบัดน้ำเสีย ของแหล่งกำเนิดมลพิษ

แหล่งกำเนิดมลพิษตั้งอยู่เลขที่ 15 หมู่ที่ 3 ซอย -

ถนน พหลโยธิน กม.99 แขวง/ตำบล หนองนาก อำเภอ หนองแค

จังหวัด สระบุรี โทรศัพท์ 036-382100 โทรสาร 036-382197

มี นางจอมใจ พงศ์อนิวรรตน์ เป็นเจ้าของหรือผู้ครอบครองแหล่งกำเนิดมลพิษ

ประกอบกิจการประเภท ผลิตผลิตภัณฑ์จากยางซิลิโคน และขึ้นรูปพลาสติก

ใบอนุญาตเลขที่(ถ้ามี) น.61/2537 ออกให้โดยอุตสาหกรรมจังหวัดสระบุรี หมดอายุ 1 ม.ค. 2567

ซึ่งมีแผนผังแสดงการทำงานของระบบบำบัดน้ำเสียดังนี้

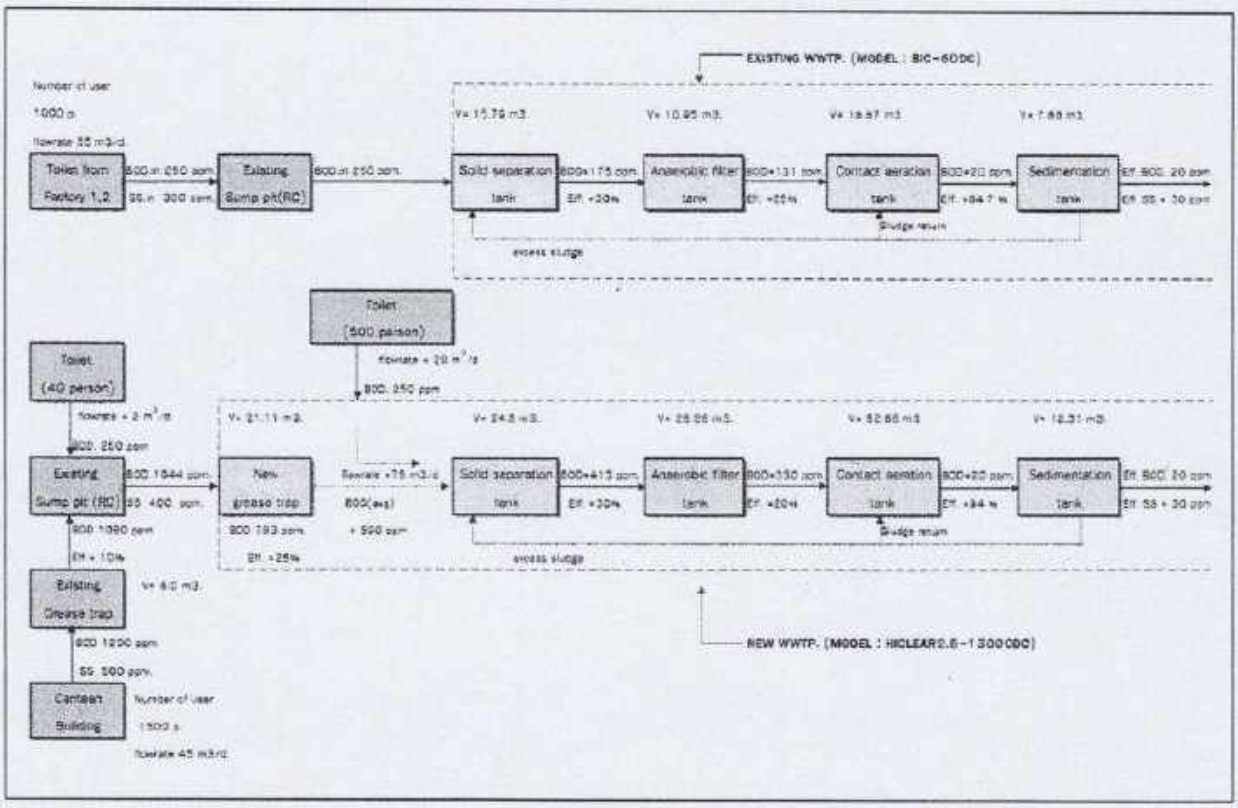


ได้จัดเก็บสถิติและข้อมูลแสดงผลการทำงานของระบบบำบัดน้ำเสียปรากฏตามตาราง ดังนี้

| วัน เดือน ปี | สถิติและข้อมูลที่เก็บจากแหล่งกำเนิดมลพิษ | | | | | | | | | | | | | | | |
|---|---|---|---|---|---|---|---|---|---|---|---|---|---|---|---|---|
| | ปริมาณการใช้ไฟฟ้าของระบบบำบัดน้ำเสีย (หน่วย) | ปริมาณน้ำใช้ในทุกกิจกรรมของแหล่งกำเนิดมลพิษ (ลบ.ม.) | ปริมาณน้ำเสียที่เข้าระบบบำบัดน้ำเสีย (ลบ.ม.) | การระบายน้ำทิ้งจากระบบบำบัดน้ำเสีย (ระบาย/ไม่ระบาย) | ปริมาณสารเคมีหรือสารฆ่าชีวภาพที่ใช้ (ชื่อ/ปริมาณ) (ลิตรหรือกิโลกรัม) | การทำงานของระบบบำบัดน้ำเสีย | | | | | | | ปริมาณตะกอนส่วนเกินที่เกิดขึ้นจากระบบบำบัดน้ำเสียที่นำไปกำจัด (ลบ.ม.) | ปัญหาอุปสรรคและแนวทางแก้ไข | ลายมือชื่อผู้บันทึก |
| | | | | | | ระบบบำบัดน้ำเสีย (ปกติ/ผิดปกติ) | เครื่องสูบน้ำ (ปกติ/ผิดปกติ) | เครื่องเติมอากาศ (ปกติ/ผิดปกติ) | เครื่องกวน/ผสมน้ำเสีย (ปกติ/ผิดปกติ) | เครื่องกวน/ผสมสารเคมี (ปกติ/ผิดปกติ) | เครื่องสูบตะกอน (ปกติ/ผิดปกติ) | อื่น ๆ (ระบุ) (ปกติ/ผิดปกติ) | | | |
| 1-Feb-65 | | 35 | 35 | ระบาย | - | ปกติ | ปกติ | ปกติ | - | - | - | - | - | - | |
| 2-Feb-65 | | 35 | 35 | ระบาย | - | ปกติ | ปกติ | ปกติ | - | - | - | - | - | - | |
| 3-Feb-65 | | 35 | 35 | ระบาย | - | ปกติ | ปกติ | ปกติ | - | - | - | - | - | - | |
| 4-Feb-65 | | 43 | 43 | ระบาย | - | ปกติ | ปกติ | ปกติ | - | - | - | - | - | - | |
| 5-Feb-65 | | 38 | 38 | ระบาย | - | ปกติ | ปกติ | ปกติ | - | - | - | - | - | - | |
| 6-Feb-65 | | 46 | 46 | ระบาย | - | ปกติ | ปกติ | ปกติ | - | - | - | - | - | - | |
| 7-Feb-65 | | 42 | 42 | ระบาย | - | ปกติ | ปกติ | ปกติ | - | - | - | - | - | - | |
| 8-Feb-65 | | 45 | 45 | ระบาย | - | ปกติ | ปกติ | ปกติ | - | - | - | - | - | - | |
| 9-Feb-65 | | 45 | 45 | ระบาย | - | ปกติ | ปกติ | ปกติ | - | - | - | - | - | - | |
| 10-Feb-65 | | 49 | 49 | ระบาย | - | ปกติ | ปกติ | ปกติ | - | - | - | - | - | - | |
| 11-Feb-65 | | 38 | 38 | ระบาย | - | ปกติ | ปกติ | ปกติ | - | - | - | - | - | - | |
| 12-Feb-65 | | 42 | 42 | ระบาย | - | ปกติ | ปกติ | ปกติ | - | - | - | - | - | - | |
| 13-Feb-65 | | 41 | 41 | ระบาย | - | ปกติ | ปกติ | ปกติ | - | - | - | - | - | - | |
| 14-Feb-65 | | 31 | 31 | ระบาย | - | ปกติ | ปกติ | ปกติ | - | - | - | - | - | - | |
| 15-Feb-65 | 1,031 | 35 | 35 | ระบาย | - | ปกติ | ปกติ | ปกติ | - | - | - | - | - | - | |
| 16-Feb-65 | | 43 | 43 | ระบาย | - | ปกติ | ปกติ | ปกติ | - | - | - | - | - | - | |
| 17-Feb-65 | | 34 | 34 | ระบาย | - | ปกติ | ปกติ | ปกติ | - | - | - | - | - | - | |
| 18-Feb-65 | | 44 | 44 | ระบาย | - | ปกติ | ปกติ | ปกติ | - | - | - | - | - | - | |
| 19-Feb-65 | | 35 | 35 | ระบาย | - | ปกติ | ปกติ | ปกติ | - | - | - | - | - | - | |
| 20-Feb-65 | | 17 | 17 | ระบาย | - | ปกติ | ปกติ | ปกติ | - | - | - | - | - | - | |
| 21-Feb-65 | | 23 | 23 | ระบาย | - | ปกติ | ปกติ | ปกติ | - | - | - | - | - | - | |
| 22-Feb-65 | | 38 | 38 | ระบาย | - | ปกติ | ปกติ | ปกติ | - | - | - | - | - | - | |
| 23-Feb-65 | | 45 | 45 | ระบาย | - | ปกติ | ปกติ | ปกติ | - | - | - | - | - | - | |
| 24-Feb-65 | | 32 | 32 | ระบาย | - | ปกติ | ปกติ | ปกติ | - | - | - | - | - | - | |
| 25-Feb-65 | | 42 | 42 | ระบาย | - | ปกติ | ปกติ | ปกติ | - | - | - | - | - | - | |
| 26-Feb-65 | | 37 | 37 | ระบาย | - | ปกติ | ปกติ | ปกติ | - | - | - | - | - | - | |

| วัน เดือน ปี | สถิติและข้อมูลที่เก็บจากแหล่งกำเนิดมลพิษ | | | | | | | | | | | | | | | |
|---|---|---|---|---|---|---|---|---|---|---|---|---|---|---|---|---|
| | ปริมาณการใช้ไฟฟ้าของระบบบำบัดน้ำเสีย (หน่วย) | ปริมาณน้ำใช้ในทุกกิจกรรมของแหล่งกำเนิดมลพิษ (ลบ.ม.) | ปริมาณน้ำเสียที่เข้าระบบบำบัดน้ำเสีย (ลบ.ม.) | การระบายน้ำทิ้งจากระบบบำบัดน้ำเสีย (ระบาย/ไม่ระบาย) | ปริมาณสารเคมีหรือสารสกัดชีวภาพที่ใช้ (ชื่อ/ปริมาณ) (ลิตรหรือกิโลกรัม) | การทำงานของระบบบำบัดน้ำเสีย | | | | | | | ปริมาณตะกอนส่วนเกินที่เกิดขึ้นจากระบบบำบัดน้ำเสียที่นำไปกำจัด (ลบ.ม.) | ปัญหาอุปสรรคและแนวทางแก้ไข | ลายมือชื่อผู้บันทึก |
| | | | | | | ระบบบำบัดน้ำเสีย (ปกติ/ผิดปกติ) | เครื่องสูบน้ำ (ปกติ/ผิดปกติ) | เครื่องเติมอากาศ (ปกติ/ผิดปกติ) | เครื่องกวน/ผสมน้ำเสีย (ปกติ/ผิดปกติ) | เครื่องกวน/ผสมสารเคมี (ปกติ/ผิดปกติ) | เครื่องสูบตะกอน (ปกติ/ผิดปกติ) | อื่น ๆ (ระบุ) (ปกติ/ผิดปกติ) | | | |
| 27-Feb-65 | | 32 | 32 | ระบาย | - | ปกติ | ปกติ | ปกติ | - | - | - | - | - | - | |
| 28-Feb-65 | | 9 | 9 | ระบาย | - | ปกติ | ปกติ | ปกติ | - | - | - | - | - | - | |
| | | 1031 | 1031 | | | | | | | | | | | | |

หมายเหตุ ๑. ให้กรอกสถิติและข้อมูลเฉพาะกรณีที่มีสถิติและข้อมูลนั้นๆ ในแต่ละวัน

๒. โรงงานที่มีระบบบำบัดน้ำเสียที่มีการติดตั้งเครื่องตรวจวัดคุณภาพน้ำทิ้งแบบอัตโนมัติ ให้แนบผลการตรวจวัด คุณภาพน้ำทิ้งทุกวัน แยกตามพารามิเตอร์ที่ตรวจวัด และทำการสรุปผลเป็นสถิติและข้อมูลรายเดือน

ขอรับรองว่าการบันทึกสถิติและข้อมูลตารางข้างต้นถูกต้องทุกประการ

.....เจ้าของหรือผู้ครอบครองแหล่งกำเนิดมลพิษ

(.....นางจอมใจ พงศ์อนิวรรตน์.....)

.....ผู้ควบคุมระบบบำบัดน้ำเสีย

(.....)

ใบอนุญาตเลขที่.....หมดอายุ.....

ออกให้โดย.....

.....ผู้รับจ้างให้บริการบำบัดน้ำเสีย

(.....)

ใบอนุญาตเลขที่.....หมดอายุ.....

ออกให้โดย.....

แบบ ทส. ๒

# รายงานสรุปผลการทำงานของระบบบำบัดน้ำเสีย

## ๑. ข้อมูลทั่วไป

แหล่งกำเนิดมลพิษ ตั้งอยู่เลขที่ .....3/4..... หมู่ที่ ...4..... ซอย .....-.....

ถนน ....พหลโยธิน..... แขวง/ตำบล ...หนองนาก..... เขต/อำเภอ..หนองแค.....

จังหวัด .สระบุรี..... โทรศัพท์ ..... โทรสาร .....

มี .....บริษัท เอสโซ่(ประเทศไทย) จำกัด (มหาชน).....เป็นเจ้าของหรือผู้ครอบครองแหล่งกำเนิดมลพิษ

กำเนิดมลพิษ ประกอบกิจการประเภท .....สถานีบริการน้ำมันเชื้อเพลิง.....

ใบอนุญาตเลขที่ (ธพ.น4) 1/2565.... ออกให้โดย ....กรมธุรกิจพลังงาน... หมดอายุ ...31/12/2565...

ในการนี้ขอรายงานสรุปผลการทำงานของระบบบำบัดน้ำเสียของแหล่งกำเนิดมลพิษสำหรับ

เดือน...กุมภาพันธ์.....พ.ศ...2565... ตามที่ได้กำหนดในมาตรา ๘๐ แห่งพระราชบัญญัติ

ส่งเสริมและรักษาคุณภาพสิ่งแวดล้อมแห่งชาติ พ.ศ. ๒๕๓๕ ในฐานะ

..... เจ้าของหรือผู้ครอบครองแหล่งกำเนิดมลพิษ

(.....อุไรอร หงสุรพันธ์.....)

..... ผู้ควบคุมระบบบำบัดน้ำเสีย

(.....)

ใบอนุญาตเลขที่ ..... หมดอายุ .....

ออกให้โดย .....

..... ผู้รับจ้างให้บริการบำบัดน้ำเสีย

(.....)

ใบอนุญาตเลขที่ ..... หมดอายุ .....

ออกให้โดย .....

## ๒. ข้อมูลเกี่ยวกับระบบบำบัดน้ำเสีย และแหล่งรองรับน้ำทิ้ง

(๑) ประเภท/ชนิดของระบบบำบัดน้ำเสีย .....โอด์บบีวเอล (OWS).....

ความสามารถในการรองรับน้ำเสียของระบบบำบัดน้ำเสีย .....1,500..... ลบ.ม./วัน

(๒) การทำงานของระบบบำบัดน้ำเสีย ☑ แบบต่อเนื่อง ..24.... ชั่วโมง/วัน

☐ แบบไม่ต่อเนื่อง (ระบุ) .....

(๓) อุปกรณ์และเครื่องมือที่ใช้ในระบบบำบัดน้ำเสีย ☐ เครื่องสูบน้ำ ☐ เครื่องเติมอากาศ

☐ เครื่องกวน/ผสมน้ำเสีย ☐ เครื่องกวน/ผสมสารเคมี

☐ เครื่องสูบตะกอน ☐ อื่น ๆ (ระบุ) .....ไม่มี.....

(๔) แหล่งรองรับน้ำทิ้ง (ระบุ) .....ท่อระบายน้ำสาธารณะ.....

(๕) วิธีจัดการตะกอนที่เกิดขึ้นจากระบบบำบัดน้ำเสียและวิธีการกำจัด ..รวบรวมใส่ถุงดำ

แล้วให้ผู้ได้รับไปบำบัด.....

## ๓. สรุปผลการทำงานของระบบบำบัดน้ำเสียเป็นรายเดือน

(๑) ปริมาณการใช้ไฟฟ้าของระบบบำบัดน้ำเสีย (หน่วย) ... ไม่ได้ใช้ระบบไฟฟ้าที่บ่อดักไข.....

(๒) ปริมาณน้ำใช้ทุกกิจกรรมในแหล่งกำเนิดมลพิษ (ลบ.ม.) .....169.0.....

(๓) ปริมาณน้ำเสียที่เข้าระบบบำบัดน้ำเสีย (ลบ.ม.) .....160.55.....

๔) การระบายน้ำทิ้งจากระบบบำบัดน้ำเสีย .....160.55.....

(๕) ปริมาณสารเคมีหรือสารสกัดชีวภาพที่ใช้ (ลิตรหรือกิโลกรัม) ..ไม่ได้ใช้ในบ่อดักไข.....

(๖) การทำงานของระบบบำบัดน้ำเสียและอุปกรณ์

- ระบบบำบัดน้ำเสีย ☐✓ ปกติ ☐ ผิดปกติ (ระบุ) .....
- เครื่องสูบน้ำ ☐✓ ปกติ ☐ ผิดปกติ (ระบุ) .....
- เครื่องเติมอากาศ ☐✓ ปกติ ☐ ผิดปกติ (ระบุ) .....
- เครื่องกวน/ผสมน้ำเสีย ☐✓ ปกติ ☐ ผิดปกติ (ระบุ) .....
- เครื่องกวน/ผสมสารเคมี ☐✓ ปกติ ☐ ผิดปกติ (ระบุ) .....
- เครื่องสูบตะกอน ☐✓ ปกติ ☐ ผิดปกติ (ระบุ) .....
- อื่นๆ ..... ☐ ปกติ ☐ ผิดปกติ (ระบุ) .....

(๗) ปริมาณตะกอนส่วนเกินจากระบบบำบัดน้ำเสียที่นำไปกำจัด (ลบ.ม.) .....ไม่มี.....

(๘) ปัญหา อุปสรรค และแนวทางแก้ไข ...มีขยะสะสมบริเวณท่อน้ำทิ้ง จัดให้มีพนักงานดูและรักษาความสะอาดวันละ 2 ครั้ง ติดตั้งตระแกรงดักขยะ.....

**คำเตือน** **๑. เจ้าของหรือผู้ครอบครองแหล่งกำเนิดมลพิษ ผู้ควบคุมระบบบำบัดน้ำเสีย หรือผู้รับจ้างให้บริการบำบัดน้ำเสียผู้ใดไม่จัดเก็บสถิติ ข้อมูล หรือไม่ทำบันทึก หรือรายงานตามมาตรา ๘๐ ต้องระวางโทษจำคุกไม่เกินหนึ่งเดือน หรือปรับไม่เกินหนึ่งหมื่นบาท หรือทั้งจำทั้งปรับตามมาตรา ๑๐๖**

**๒. ผู้ควบคุมระบบบำบัดน้ำเสียหรือผู้รับจ้างให้บริการบำบัดน้ำเสียผู้ใดทำบันทึก หรือรายงานโดยแสดงข้อความอันเป็นเท็จ ต้องระวางโทษจำคุกไม่เกินหนึ่งปี หรือปรับไม่เกินหนึ่งแสนบาท หรือทั้งจำทั้งปรับตามมาตรา ๑๐๗**

เดือน มี.ค. 65

แบบ ทส. ๑

**แบบบันทึกรายละเอียดของสถิติและข้อมูลซึ่งแสดงผลการทำงานของระบบบำบัดน้ำเสีย**
**ของแหล่งกำเนิดมลพิษ**

---

แหล่งกำเนิดมลพิษ ตั้งอยู่เลขที่ 2/9 หมู่ที่ 4 ซอย ..... ถนน พหลโยธิน
แขวง/ตำบล หนองนาก เขต/อำเภอ หนองแค จังหวัด สระบุรี
โทรศัพท์ 036 387582-5 โทรสาร 036 387 633
มี นายวิสิทธิ์ บุญเจือ เป็นเจ้าของหรือผู้ครอบครองแหล่งกำเนิดมลพิษ ประกอบ
กิจการประเภท ผลิตอาหารนม
ใบอนุญาตเลขที่ (ถ้ามี) .....3-ศ5(1)-1/33 สบ..... ออกให้โดย ..... หมดอายุ ...1..มกราคม..2566.....
ซึ่งมีแผนผังแสดงการทำงานของระบบบำบัดน้ำเสีย ดังนี้

## ระบบบำบัดน้ำเสีย (Waste Water Treatment Plant)
### บริษัท ซีพี-เมจิ จำกัด

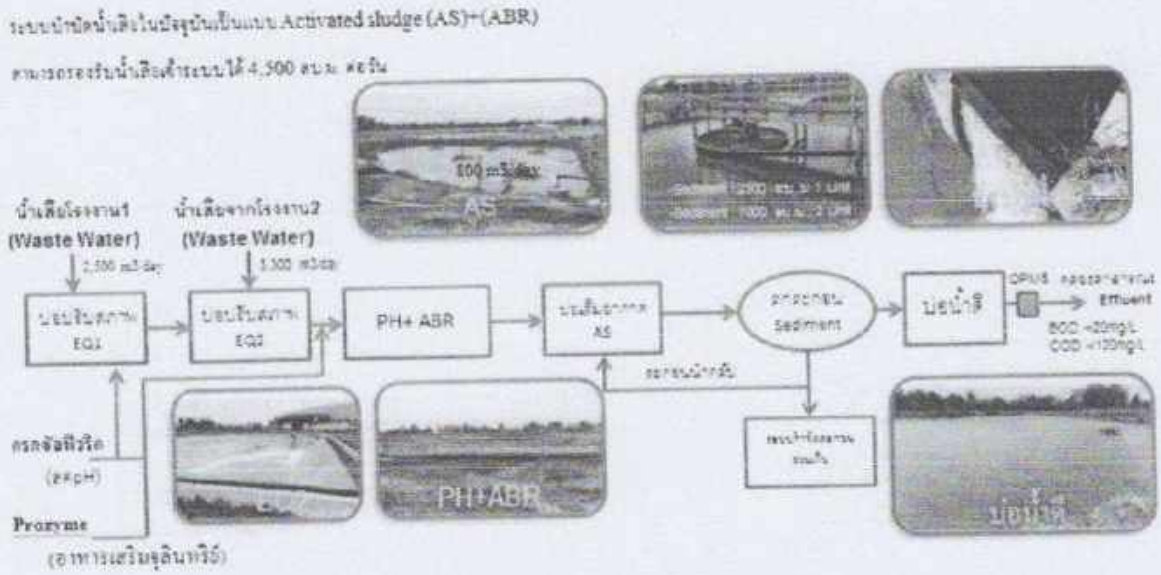


ได้จัดเก็บสถิติและข้อมูลแสดงผลการทำงานของระบบบำบัดน้ำเสียปรากฏตามตาราง ดังนี้

| วัน เดือน ปี | สถิติและข้อมูลที่เก็บจากแหล่งกำเนิดมลพิษ | | | | | | | | | | | | | | | ลายมือชื่อ ผู้บันทึก |
|---|---|---|---|---|---|---|---|---|---|---|---|---|---|---|---|---|
| | ปริมาณการใช้ไฟฟ้าของระบบบำบัดน้ำเสีย (หน่วย) | ปริมาณน้ำใช้ในทุกกิจกรรมของแหล่งกำเนิดมลพิษ (ลบ.ม.) | ปริมาณน้ำเสียที่เข้าระบบบำบัดน้ำเสีย (ลบ.ม.) | การระบายน้ำทิ้งจากระบบบำบัดน้ำเสีย (ระบาย/ไม่ระบาย) | ปริมาณสารเคมีหรือสารสกัดชีวภาพที่ใช้ (ชื่อ/ปริมาณ) (ลิตรหรือกิโลกรัม) | การทำงานของระบบบำบัดน้ำเสีย | | | | | | | ปริมาณตะกอนส่วนเกินที่เกิดขึ้นจากระบบบำบัดน้ำเสียที่นำไปกำจัด (ลบ.ม.) | ปัญหาอุปสรรคและแนวทางแก้ไข | |
| | | | | | | ระบบบำบัดน้ำเสีย (ปกติ/ผิดปกติ) | เครื่องสูบน้ำ (ปกติ/ผิดปกติ) | เครื่องเติมอากาศ (ปกติ/ผิดปกติ) | เครื่องกวน/ผสมน้ำเสีย (ปกติ/ผิดปกติ) | เครื่องกวน/ผสมสารเคมี (ปกติ/ผิดปกติ) | เครื่องสูบตะกอน (ปกติ/ผิดปกติ) | อื่น ๆ (ระบุ) (ปกติ/ผิดปกติ) | | | |
| 1/01/65 | 3,484 | 2,800 | 2,175 | ระบาย | - | ปกติ | ปกติ | ปกติ | ปกติ | ปกติ | ปกติ | ปกติ | - | - | คำภี |
| 2/01/65 | 2,508 | 3,640 | 659 | ระบาย | - | ปกติ | ปกติ | ปกติ | ปกติ | ปกติ | ปกติ | ปกติ | - | - | คำภี |
| 3/01/65 | 3,001 | 5,265 | 1,832 | ระบาย | - | ปกติ | ปกติ | ปกติ | ปกติ | ปกติ | ปกติ | ปกติ | - | - | คำภี |
| 4/01/65 | 2,719 | 5,315 | 3,238 | ระบาย | - | ปกติ | ปกติ | ปกติ | ปกติ | ปกติ | ปกติ | ปกติ | - | - | คำภี |
| 5/01/65 | 3,154 | 5,036 | 3,452 | ระบาย | - | ปกติ | ปกติ | ปกติ | ปกติ | ปกติ | ปกติ | ปกติ | - | - | คำภี |
| 6/01/65 | 3,186 | 4,776 | 2,721 | ระบาย | - | ปกติ | ปกติ | ปกติ | ปกติ | ปกติ | ปกติ | ปกติ | - | - | คำภี |
| 7/01/65 | 3,505 | 4,656 | 2,871 | ระบาย | - | ปกติ | ปกติ | ปกติ | ปกติ | ปกติ | ปกติ | ปกติ | - | - | คำภี |
| 8/01/65 | 2,717 | 5,237 | 2,009 | ระบาย | - | ปกติ | ปกติ | ปกติ | ปกติ | ปกติ | ปกติ | ปกติ | - | - | คำภี |
| 9/01/65 | 3,155 | 3,402 | 3,145 | ระบาย | - | ปกติ | ปกติ | ปกติ | ปกติ | ปกติ | ปกติ | ปกติ | - | - | คำภี |
| 10/01/65 | 3,157 | 4,753 | 1,445 | ระบาย | - | ปกติ | ปกติ | ปกติ | ปกติ | ปกติ | ปกติ | ปกติ | - | - | คำภี |
| 11/01/65 | 3,256 | 4,554 | 3,405 | ระบาย | - | ปกติ | ปกติ | ปกติ | ปกติ | ปกติ | ปกติ | ปกติ | - | - | คำภี |
| 12/01/65 | 3,094 | 4,153 | 2,667 | ระบาย | - | ปกติ | ปกติ | ปกติ | ปกติ | ปกติ | ปกติ | ปกติ | - | - | คำภี |
| 13/01/65 | 3,212 | 4,033 | 2,884 | ระบาย | - | ปกติ | ปกติ | ปกติ | ปกติ | ปกติ | ปกติ | ปกติ | - | - | คำภี |
| 14/01/65 | 3,292 | 4,680 | 3,012 | ระบาย | - | ปกติ | ปกติ | ปกติ | ปกติ | ปกติ | ปกติ | ปกติ | - | - | คำภี |
| 15/01/65 | 3,125 | 4,355 | 2,946 | ระบาย | - | ปกติ | ปกติ | ปกติ | ปกติ | ปกติ | ปกติ | ปกติ | - | - | คำภี |

| วัน เดือน ปี | สถิติและข้อมูลที่เก็บจากแหล่งกำเนิดมลพิษ | | | | | | | | | | | | | | | ลายมือชื่อ ผู้บันทึก |
|---|---|---|---|---|---|---|---|---|---|---|---|---|---|---|---|---|
| | ปริมาณการใช้ไฟฟ้าของระบบบำบัดน้ำเสีย (หน่วย) | ปริมาณน้ำใช้ในทุกกิจกรรมของแหล่งกำเนิดมลพิษ (ลบ.ม.) | ปริมาณน้ำเสียที่เข้าระบบบำบัดน้ำเสีย (ลบ.ม.) | การระบายน้ำทิ้งจากระบบบำบัดน้ำเสีย (ระบาย/ไม่ระบาย) | ปริมาณสารเคมีหรือสารสกัดชีวภาพที่ใช้ (ชื่อ/ปริมาณ) (ลิตรหรือกิโลกรัม) | การทำงานของระบบบำบัดน้ำเสีย | | | | | | | ปริมาณตะกอนส่วนเกินที่เกิดขึ้นจากระบบบำบัดน้ำเสียที่นำไปกำจัด (ลบ.ม.) | ปัญหาอุปสรรคและแนวทางแก้ไข | |
| | | | | | | ระบบบำบัดน้ำเสีย (ปกติ/ผิดปกติ) | เครื่องสูบน้ำ (ปกติ/ผิดปกติ) | เครื่องเติมอากาศ (ปกติ/ผิดปกติ) | เครื่องกวน/ผสมน้ำเสีย (ปกติ/ผิดปกติ) | เครื่องกวน/ผสมสารเคมี (ปกติ/ผิดปกติ) | เครื่องสูบตะกอน (ปกติ/ผิดปกติ) | อื่น ๆ (ระบุ) (ปกติ/ผิดปกติ) | | | |
| 16/01/65 | 2,946 | 2,993 | 3,236 | ระบาย | - | ปกติ | ปกติ | ปกติ | ปกติ | ปกติ | ปกติ | ปกติ | ปกติ | - | คำภี |
| 17/01/65 | 2,920 | 4,627 | 1,255 | ระบาย | - | ปกติ | ปกติ | ปกติ | ปกติ | ปกติ | ปกติ | ปกติ | ปกติ | - | คำภี |
| 18/01/65 | 3,547 | 4,477 | 3,744 | ระบาย | - | ปกติ | ปกติ | ปกติ | ปกติ | ปกติ | ปกติ | ปกติ | ปกติ | - | คำภี |
| 19/01/65 | 3,085 | 3,459 | 3,013 | ระบาย | - | ปกติ | ปกติ | ปกติ | ปกติ | ปกติ | ปกติ | ปกติ | ปกติ | - | คำภี |
| 20/01/65 | 3,013 | 3,634 | 2,356 | ระบาย | - | ปกติ | ปกติ | ปกติ | ปกติ | ปกติ | ปกติ | ปกติ | ปกติ | - | คำภี |
| 21/01/65 | 3,341 | 4,878 | 2,617 | ระบาย | - | ปกติ | ปกติ | ปกติ | ปกติ | ปกติ | ปกติ | ปกติ | ปกติ | - | คำภี |
| 22/01/65 | 2,671 | 4,544 | 3,631 | ระบาย | - | ปกติ | ปกติ | ปกติ | ปกติ | ปกติ | ปกติ | ปกติ | ปกติ | - | คำภี |
| 23/01/65 | 2,838 | 3,144 | 3,452 | ระบาย | - | ปกติ | ปกติ | ปกติ | ปกติ | ปกติ | ปกติ | ปกติ | ปกติ | - | คำภี |
| 24/01/65 | 2,685 | 3,259 | 2,022 | ระบาย | - | ปกติ | ปกติ | ปกติ | ปกติ | ปกติ | ปกติ | ปกติ | ปกติ | - | คำภี |
| 25/01/65 | 2,730 | 3,457 | 3,363 | ระบาย | - | ปกติ | ปกติ | ปกติ | ปกติ | ปกติ | ปกติ | ปกติ | ปกติ | - | คำภี |
| 26/01/65 | 3,323 | 4,406 | 3,085 | ระบาย | - | ปกติ | ปกติ | ปกติ | ปกติ | ปกติ | ปกติ | ปกติ | ปกติ | - | คำภี |
| 27/01/65 | 2,815 | 3,931 | 2,486 | ระบาย | - | ปกติ | ปกติ | ปกติ | ปกติ | ปกติ | ปกติ | ปกติ | ปกติ | - | คำภี |
| 28/01/65 | 3,089 | 4,798 | 2,295 | ระบาย | - | ปกติ | ปกติ | ปกติ | ปกติ | ปกติ | ปกติ | ปกติ | ปกติ | - | คำภี |
| 29/01/65 | 2,670 | 3,977 | 3,052 | ระบาย | - | ปกติ | ปกติ | ปกติ | ปกติ | ปกติ | ปกติ | ปกติ | ปกติ | - | คำภี |
| 30/01/65 | 2,993 | 1,831 | 2,184 | ระบาย | - | ปกติ | ปกติ | ปกติ | ปกติ | ปกติ | ปกติ | ปกติ | ปกติ | - | คำภี |
| 31/01/65 | 2,921 | 3,646 | 962 | ระบาย | - | ปกติ | ปกติ | ปกติ | ปกติ | ปกติ | ปกติ | ปกติ | ปกติ | - | คำภี |

แบบ ทส. ๑

## แบบบันทึกรายละเอียดของสถิติและข้อมูล ซึ่งแสดงผลการทำงานของระบบบำบัดน้ำเสีย ของแหล่งกำเนิดมลพิษ

แหล่งกำเนิดมลพิษตั้งอยู่เลขที่ 15 หมู่ที่ 3 ซอย -

ถนน พหลโยธิน กม.99 แขวง/ตำบล หนองนาก อำเภอ หนองแค

จังหวัด สระบุรี โทรศัพท์ 036-382100 โทรสาร 036-382197

มี นางจอมใจ พงศ์อนิวรรตน์ เป็นเจ้าของหรือผู้ครอบครองแหล่งกำเนิดมลพิษ

ประกอบกิจการประเภท ผลิตผลิตภัณฑ์จากยางซิลิโคน และขึ้นรูปพลาสติก

ใบอนุญาตเลขที่(ถ้ามี) ป.61/2537 ออกให้โดยอุตสาหกรรมจังหวัดสระบุรี หมดอายุ 1 ม.ค. 2567

ซึ่งมีแผนผังแสดงการทำงานของระบบบำบัดน้ำเสียดังนี้

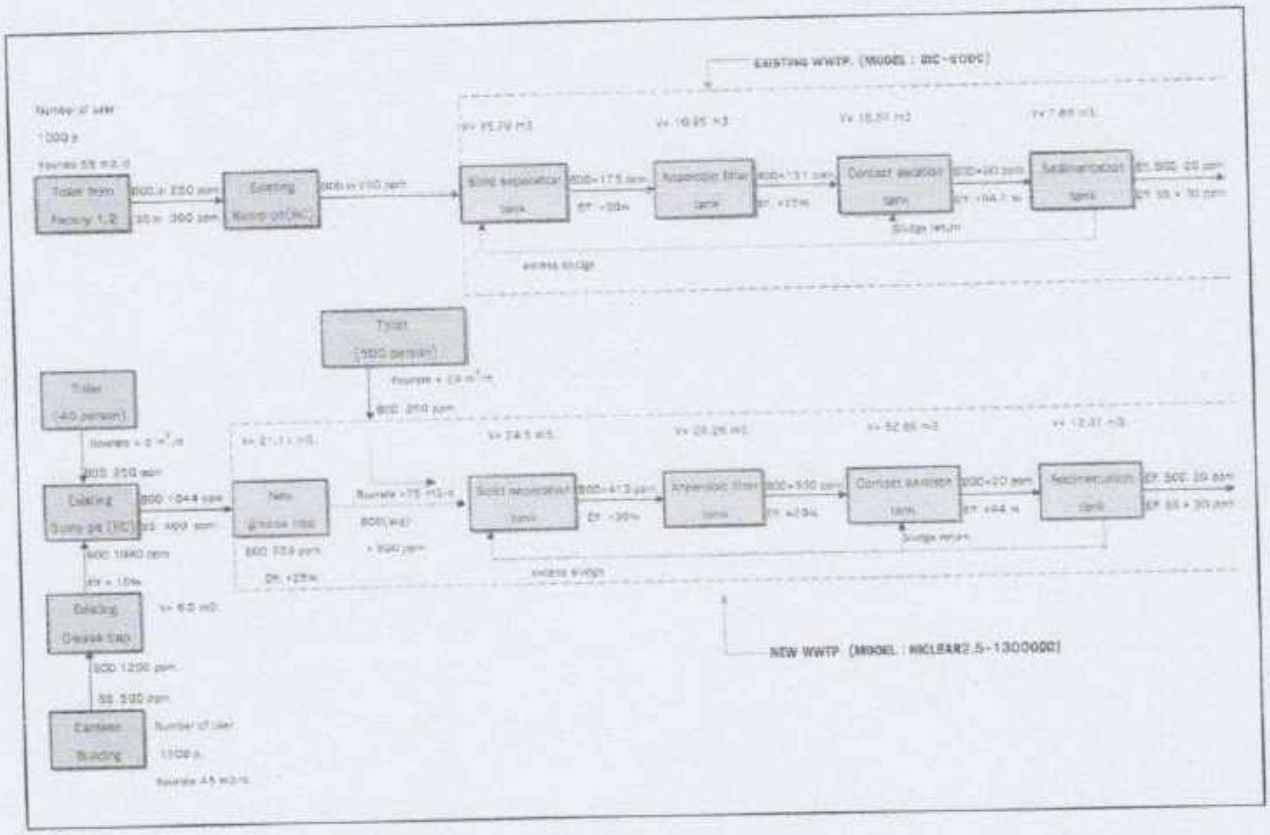


ได้จัดเก็บสถิติและข้อมูลแสดงผลการทำงานของระบบบำบัดน้ำเสียปรากฏตามตาราง ดังนี้

| วัน เดือน ปี | สถิติและข้อมูลที่เกี่ยวกับแหล่งกำเนิดมลพิษ | | | | | | | | | | | | | | | ลายมือชื่อ ผู้บันทึก |
|---|---|---|---|---|---|---|---|---|---|---|---|---|---|---|---|---|
| | ปริมาณการใช้ไฟฟ้าของระบบบำบัดน้ำเสีย (หน่วย) | ปริมาณน้ำใช้ในทุกกิจกรรมของแหล่งกำเนิดมลพิษ (ลบ.ม.) | ปริมาณน้ำเสียที่เข้าระบบบำบัดน้ำเสีย (ลบ.ม.) | การระบายน้ำทิ้งจากระบบบำบัดน้ำเสีย (ระบาย/ไม่ระบาย) | ปริมาณสารเคมีหรือสารสกัดชีวภาพที่ใช้ (ชื่อ/ปริมาณ) (ลิตรหรือกิโลกรัม) | การทำงานของระบบบำบัดน้ำเสีย | | | | | | | ปริมาณตะกอนส่วนเกินที่เกิดขึ้นจากระบบบำบัดน้ำเสียที่นำไปกำจัด (ลบ.ม.) | ปัญหาอุปสรรคและแนวทางแก้ไข | |
| | | | | | | ระบบบำบัดน้ำเสีย (ปกติ/ผิดปกติ) | เครื่องสูบน้ำ (ปกติ/ผิดปกติ) | เครื่องเติมอากาศ (ปกติ/ผิดปกติ) | เครื่องกวน/ผสมน้ำเสีย (ปกติ/ผิดปกติ) | เครื่องกวน/ผสมสารเคมี (ปกติ/ผิดปกติ) | เครื่องสูบตะกอน (ปกติ/ผิดปกติ) | อื่น ๆ (ระบุ) (ปกติ/ผิดปกติ) | | | |
| 1-Jan-65 | | 18 | 18 | ระบาย | - | ปกติ | ปกติ | ปกติ | - | - | - | - | - | - | |
| 2-Jan-65 | | 14 | 14 | ระบาย | - | ปกติ | ปกติ | ปกติ | - | - | - | - | - | - | |
| 3-Jan-65 | | 14 | 14 | ระบาย | - | ปกติ | ปกติ | ปกติ | - | - | - | - | - | - | |
| 4-Jan-65 | | 14 | 14 | ระบาย | - | ปกติ | ปกติ | ปกติ | - | - | - | - | - | - | |
| 5-Jan-65 | | 38 | 38 | ระบาย | - | ปกติ | ปกติ | ปกติ | - | - | - | - | - | - | |
| 6-Jan-65 | | 25 | 25 | ระบาย | - | ปกติ | ปกติ | ปกติ | - | - | - | - | - | - | |
| 7-Jan-65 | | 46 | 46 | ระบาย | - | ปกติ | ปกติ | ปกติ | - | - | - | - | - | - | |
| 8-Jan-65 | | 32 | 32 | ระบาย | - | ปกติ | ปกติ | ปกติ | - | - | - | - | - | - | |
| 9-Jan-65 | | 34 | 34 | ระบาย | - | ปกติ | ปกติ | ปกติ | - | - | - | - | - | - | |
| 10-Jan-65 | | 23 | 23 | ระบาย | - | ปกติ | ปกติ | ปกติ | - | - | - | - | - | - | |
| 11-Jan-65 | | 35 | 35 | ระบาย | - | ปกติ | ปกติ | ปกติ | - | - | - | - | - | - | |
| 12-Jan-65 | | 42 | 42 | ระบาย | - | ปกติ | ปกติ | ปกติ | - | - | - | - | - | - | |
| 13-Jan-65 | | 33 | 33 | ระบาย | - | ปกติ | ปกติ | ปกติ | - | - | - | - | - | - | |
| 14-Jan-65 | | 46 | 46 | ระบาย | - | ปกติ | ปกติ | ปกติ | - | - | - | - | - | - | |
| 15-Jan-65 | | 33 | 33 | ระบาย | - | ปกติ | ปกติ | ปกติ | - | - | - | - | - | - | |
| 16-Jan-65 | 1,022 | 44 | 44 | ระบาย | - | ปกติ | ปกติ | ปกติ | - | - | - | - | - | - | |
| 17-Jan-65 | | 23 | 23 | ระบาย | - | ปกติ | ปกติ | ปกติ | - | - | - | - | - | - | |
| 18-Jan-65 | | 35 | 35 | ระบาย | - | ปกติ | ปกติ | ปกติ | - | - | - | - | - | - | |
| 19-Jan-65 | | 32 | 32 | ระบาย | - | ปกติ | ปกติ | ปกติ | - | - | - | - | - | - | |
| 20-Jan-65 | | 39 | 39 | ระบาย | - | ปกติ | ปกติ | ปกติ | - | - | - | - | - | - | |
| 21-Jan-65 | | 45 | 45 | ระบาย | - | ปกติ | ปกติ | ปกติ | - | - | - | - | - | - | |
| 22-Jan-65 | | 30 | 30 | ระบาย | - | ปกติ | ปกติ | ปกติ | - | - | - | - | - | - | |
| 23-Jan-65 | | 30 | 30 | ระบาย | - | ปกติ | ปกติ | ปกติ | - | - | - | - | - | - | |
| 24-Jan-65 | | 18 | 18 | ระบาย | - | ปกติ | ปกติ | ปกติ | - | - | - | - | - | - | |
| 25-Jan-65 | | 35 | 35 | ระบาย | - | ปกติ | ปกติ | ปกติ | - | - | - | - | - | - | |
| 26-Jan-65 | | 82 | 82 | ระบาย | - | ปกติ | ปกติ | ปกติ | - | - | - | - | - | - | |

| วัน เดือน ปี | สถิติและข้อมูลที่เก็บจากแหล่งกำเนิดมลพิษ | | | | | | | | | | | | | | | ลายมือชื่อ ผู้บันทึก |
|---|---|---|---|---|---|---|---|---|---|---|---|---|---|---|---|---|
| | ปริมาณการใช้ไฟฟ้าของระบบบำบัดน้ำเสีย (หน่วย) | ปริมาณน้ำใช้ในทุกกิจกรรมของแหล่งกำเนิดมลพิษ (ลบ.ม.) | ปริมาณน้ำเสียที่เข้าระบบบำบัดน้ำเสีย (ลบ.ม.) | การระบายน้ำทิ้งจากระบบบำบัดน้ำเสีย (ระบาย/ไม่ระบาย) | ปริมาณสารเคมีหรือสารสกัดชีวภาพที่ใช้ (ชื่อ/ปริมาณ) (ลิตรหรือกิโลกรัม) | การทำงานของระบบบำบัดน้ำเสีย | | | | | | | ปริมาณตะกอนส่วนเกินที่เกิดขึ้นจากระบบบำบัดน้ำเสียที่นำไปกำจัด (ลบ.ม.) | ปัญหาอุปสรรคและแนวทางแก้ไข | |
| | | | | | | ระบบบำบัดน้ำเสีย (ปกติ/ผิดปกติ) | เครื่องสูบน้ำ (ปกติ/ผิดปกติ) | เครื่องเติมอากาศ (ปกติ/ผิดปกติ) | เครื่องกวน/ผสมน้ำเสีย (ปกติ/ผิดปกติ) | เครื่องกวน/ผสมสารเคมี (ปกติ/ผิดปกติ) | เครื่องสูบตะกอน (ปกติ/ผิดปกติ) | อื่น ๆ (ระบุ) (ปกติ/ผิดปกติ) | | | |
| 27-Jan-65 | | 26 | 26 | ระบาย | - | ปกติ | ปกติ | ปกติ | - | - | - | - | - | - | |
| 28-Jan-65 | | 13 | 13 | ระบาย | - | ปกติ | ปกติ | ปกติ | - | - | - | - | - | - | |
| 29-Jan-65 | | 48 | 48 | ระบาย | - | ปกติ | ปกติ | ปกติ | - | - | - | - | - | - | |
| 30-Jan-65 | | 34 | 34 | ระบาย | - | ปกติ | ปกติ | ปกติ | - | - | - | - | - | - | |
| 31-Jan-65 | | 41 | 41 | ระบาย | - | ปกติ | ปกติ | ปกติ | - | - | - | - | - | - | |
| | | 1022 | 1022 | | | | | | | | | | | | |

หมายเหตุ ๑. ให้กรอกสถิติและข้อมูลเฉพาะกรณีที่มีสถิติและข้อมูลนั้นๆ ในแต่ละวัน

๒. ในกรณีระบบบำบัดน้ำเสียที่มีการติดตั้งเครื่องตรวจวัดคุณภาพน้ำทิ้งแบบอัตโนมัติ ให้แนบผลการตรวจวัด คุณภาพน้ำทิ้งทุกวัน แยกตามพารามิเตอร์ที่ตรวจวัด และทำการสรุปผลเป็นสถิติและข้อมูลรายเดือน

ขอรับรองว่าการบันทึกสถิติและข้อมูลตารางข้างต้นถูกต้องทุกประการ

..... เจ้าของหรือผู้ครอบครองแหล่งกำเนิดมลพิษ

(.....นางจอมใจ พงศ์ธนิวรรณ์.....)

..... ผู้ควบคุมระบบบำบัดน้ำเสีย

(.....)

ใบอนุญาตเลขที่.....หมดอายุ.....

ออกให้โดย.....

..... ผู้รับจ้างให้บริการบำบัดน้ำเสีย

(.....)

ใบอนุญาตเลขที่.....หมดอายุ.....

ออกให้โดย.....

# รายงานสรุปผลการทำงานของระบบบำบัดน้ำเสีย

ชื่อแหล่งกำเนิดมลพิษ : บริษัท ซีพี-เมจิ จำกัด

แหล่งกำเนิดมลพิษ ตั้งอยู่เลขที่ : 2/9 หมู่ที่ : 4 ซอย : -

ถนน : พหลโยธิน แขวง/ตำบล : หนองนาก เขต/อำเภอ : หนองแค

จังหวัด : สระบุรี โทรศัพท์ : 036-336037-8 โทรสาร :

มี : บริษัท ซีพี-เมจิ จำกัด เป็นเจ้าของหรือผู้ครอบครองแหล่งกำเนิดมลพิษ

ประกอบกิจการประเภท : โรงงานอุตสาหกรรมและนิคมอุตสาหกรรม

ประเภทย่อย : โรงงานจำพวกที่ 3

ใบอนุญาตเลขที่ (ถ้ามี) : 3-ศ.5(1)-1/33 สบ ออกให้โดย : กระทรวงอุตสาหกรรม หมดอายุ : 01/01/2566

ในการนี้ ขอรายงานสรุปผลการทำงานของระบบบำบัดน้ำเสีย ของแหล่งกำเนิดมลพิษสำหรับ เดือน มกราคม พ.ศ. 2565 ตามที่ได้กำหนดในมาตรา 80 แห่งพระราชบัญญัติส่งเสริมและรักษาคุณภาพสิ่งแวดล้อมแห่งชาติ พ.ศ. 2535 ในฐานะ

ลงชื่อ นาย วิสิทธิ์ บุญเจือ เจ้าของหรือผู้ครอบครองแหล่งกำเนิดมลพิษ

ลงชื่อ _____ ผู้ควบคุมระบบบำบัดน้ำเสีย
นายภัทรพล ชมเกษร (แทน)

ใบอนุญาตเลขที่ _____ หมดอายุ _____

ออกให้โดย _____

ลงชื่อ _____ ผู้รับจ้างให้บริการบำบัดน้ำเสีย

ใบอนุญาตเลขที่ _____ หมดอายุ _____

ออกให้โดย _____

2. ข้อมูลเกี่ยวกับระบบน้ำเสีย และแหล่งรองรับน้ำทิ้ง

(1) ประเภท / ชนิดของระบบบำบัดน้ำเสีย ความสามารถในการบำบัดน้ำเสีย

1. ระบบบำบัดน้ำเสียแบบแอกทิเวเต็ดสลัดจ์ (Activated Sludge Process) 5,000.00 ลบ.ม./วัน

(2) การทำงานของระบบบำบัดน้ำเสีย [ X ] แบบต่อเนื่อง 24 ชั่วโมง/วัน

[ ] แบบไม่ต่อเนื่อง (ระบุ)

(3) อุปกรณ์และเครื่องมือที่ใช้ในระบบบำบัดน้ำเสีย [ X ] เครื่องสูบน้ำ [ X ] ระบบเติมอากาศ

[ X ] เครื่องกวน/ผสมน้ำเสีย [ X ] เครื่องกวน/ผสมสารเคมี

[ X ] เครื่องสูบตะกอน [ ] อื่นๆ

[ ] อื่นๆ

[ ] อื่นๆ

หมายเหตุ ๑. ให้กรอกสถิติและข้อมูลเฉพาะในกรณีที่มีสถิติและข้อมูลนั้น ๆ ในแต่ละวัน

๒. ในกรณีระบบบำบัดน้ำเสียที่มีการติดตั้งเครื่องตรวจวัดคุณภาพน้ำทิ้งแบบอัตโนมัติ ให้แนบผลการตรวจวัดคุณภาพน้ำทิ้งทุกวันแยกตามพารามิเตอร์ที่ตรวจวัด และทำการสรุปผลเป็นสถิติและข้อมูลรายเดือน

ขอรับรองว่าการบันทึกสถิติและข้อมูลตามตารางข้างต้นถูกต้องทุกประการ

..... 3/2/22 เจ้าของหรือผู้ครอบครองแหล่งกำเนิดมลพิษ

(.....นายวิสิทธิ์ บุญเจือ.....)

..... ผู้จัดการสิ่งแวดล้อม (กระทำแทนผู้ควบคุมระบบบำบัดน้ำเสีย)

(.....นายภัทรพล ชมเกษร.....)

ใบอนุญาตเลขที่..... - .....หมดอายุ ..... - .....

ออกให้โดย .....

..... - ..... ผู้รับจ้างให้บริการบำบัดน้ำเสีย

(..... - .....)

ใบอนุญาตเลขที่ ..... หมดอายุ .....

ออกให้โดย .....

แบบ ทส. ๑

**แบบบันทึกรายละเอียดของสถิติและข้อมูลซึ่งแสดงผลการทำงานของระบบบำบัดน้ำเสีย**
**ของแหล่งกำเนิดมลพิษ**

---

แหล่งกำเนิดมลพิษ ตั้งอยู่เลขที่ 2/9 หมู่ที่ 4 ซอย ..... ถนน พหลโยธิน
แขวง/ตำบล หนองนาก เขต/อำเภอ หนองแค จังหวัด สระบุรี
โทรศัพท์ 036 387582-5 , โทรสาร 036 387 633
มี นายวิสิทธิ์ บุญเจือ เป็นเจ้าของหรือผู้ครอบครองแหล่งกำเนิดมลพิษ ประกอบ
กิจการประเภท ผลิต อาหารนม
ใบอนุญาตเลขที่ (ถ้ามี) .....3-ศ5(1)-1/33 สบ..... ออกให้โดย ..... หมดอายุ ...1..มกราคม..2566.....
ซึ่งมีแผนผังแสดงการทำงานของระบบบำบัดน้ำเสีย ดังนี้

## ระบบบำบัดน้ำเสีย (Waste Water Treatment Plant)
## บริษัท ซีพี-เมจิ จำกัด

ระบบบำบัดน้ำเสียในปัจจุบันเป็นแบบ Activated sludge (AS)+(ABR)

สามารถรองรับน้ำเสียเข้าระบบได้ 4,500 ลบ.ม. ต่อวัน

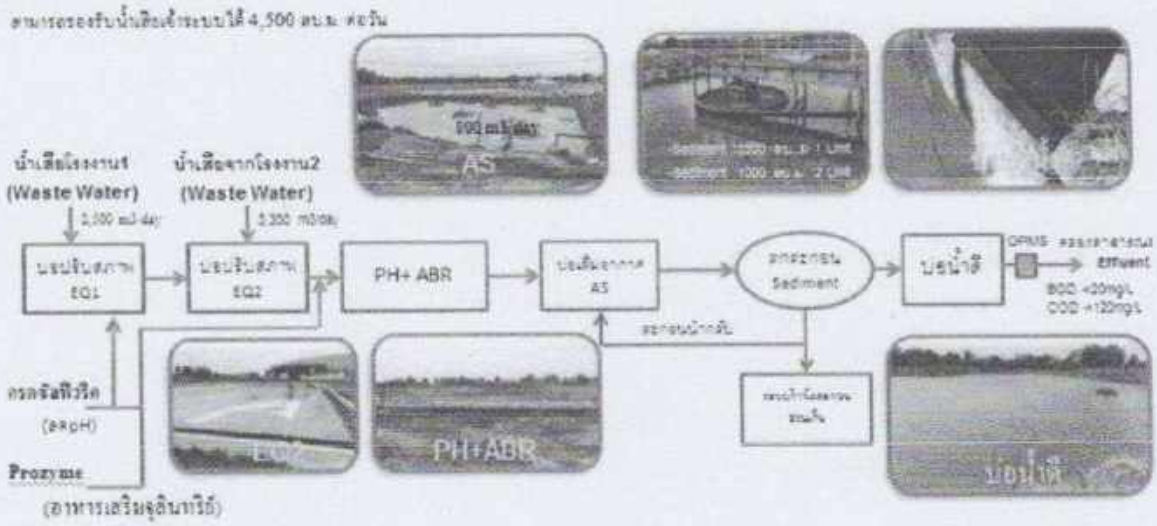


ได้จัดเก็บสถิติและข้อมูลแสดงผลการทำงานของระบบบำบัดน้ำเสียปรากฏตามตาราง ดังนี้

| วัน เดือน ปี | สถิติและข้อมูลที่เก็บจากแหล่งกำเนิดมลพิษ | | | | | | | | | | | | | | ลายมือชื่อ ผู้บันทึก |
|---|---|---|---|---|---|---|---|---|---|---|---|---|---|---|---|
| | ปริมาณการใช้ไฟฟ้าของระบบบำบัดน้ำเสีย (หน่วย) | ปริมาณน้ำใช้ในทุกกิจกรรมของแหล่งกำเนิดมลพิษ (ลบ.ม.) | ปริมาณน้ำเสียที่เข้าระบบบำบัดน้ำเสีย (ลบ.ม.) | การระบายน้ำทิ้งจากระบบบำบัดน้ำเสีย (ระบาย/ไม่ระบาย) | ปริมาณสารเคมีหรือสารสกัดชีวภาพที่ใช้ (ชื่อ/ปริมาณ) (ลิตรหรือกิโลกรัม) | การทำงานของระบบบำบัดน้ำเสีย | | | | | | | ปริมาณตะกอนส่วนเกินที่เกิดขึ้นจากระบบบำบัดน้ำเสียที่นำไปกำจัด (ลบ.ม.) | ปัญหาอุปสรรคและแนวทางแก้ไข | |
| | | | | | | ระบบบำบัดน้ำเสีย (ปกติ/ผิดปกติ) | เครื่องสูบน้ำ (ปกติ/ผิดปกติ) | เครื่องเติมอากาศ (ปกติ/ผิดปกติ) | เครื่องกวน/ผสมน้ำเสีย (ปกติ/ผิดปกติ) | เครื่องกวน/ผสมสารเคมี (ปกติ/ผิดปกติ) | เครื่องสูบตะกอน (ปกติ/ผิดปกติ) | อื่นๆ (ระบุ) (ปกติ/ผิดปกติ) | | | |
| 1/12/64 | 2,854 | 5,500 | 2,943 | ระบาย | - | ปกติ | ปกติ | ปกติ | ปกติ | ปกติ | ปกติ | ปกติ | - | - | ดำกี |
| 2/12/64 | 2,846 | 5,415 | 3,074 | ระบาย | - | ปกติ | ปกติ | ปกติ | ปกติ | ปกติ | ปกติ | ปกติ | - | - | ดำกี |
| 3/12/64 | 2,846 | 5,867 | 3,240 | ระบาย | - | ปกติ | ปกติ | ปกติ | ปกติ | ปกติ | ปกติ | ปกติ | - | - | ดำกี |
| 4/12/64 | 2,983 | 5,228 | 2,962 | ระบาย | - | ปกติ | ปกติ | ปกติ | ปกติ | ปกติ | ปกติ | ปกติ | - | - | ดำกี |
| 5/12/64 | 2,771 | 3,562 | 2,874 | ระบาย | - | ปกติ | ปกติ | ปกติ | ปกติ | ปกติ | ปกติ | ปกติ | - | - | ดำกี |
| 6/12/64 | 2,894 | 4,218 | 1,403 | ระบาย | - | ปกติ | ปกติ | ปกติ | ปกติ | ปกติ | ปกติ | ปกติ | - | - | ดำกี |
| 7/12/64 | 2,829 | 4,766 | 1,984 | ระบาย | - | ปกติ | ปกติ | ปกติ | ปกติ | ปกติ | ปกติ | ปกติ | - | - | ดำกี |
| 8/12/64 | 2,987 | 4,503 | 3,103 | ระบาย | - | ปกติ | ปกติ | ปกติ | ปกติ | ปกติ | ปกติ | ปกติ | - | - | ดำกี |
| 9/12/64 | 3,156 | 4,267 | 3,084 | ระบาย | - | ปกติ | ปกติ | ปกติ | ปกติ | ปกติ | ปกติ | ปกติ | - | - | ดำกี |
| 10/12/64 | 2,890 | 4,856 | 2,699 | ระบาย | - | ปกติ | ปกติ | ปกติ | ปกติ | ปกติ | ปกติ | ปกติ | - | - | ดำกี |
| 11/12/64 | 3,156 | 4,590 | 3,221 | ระบาย | - | ปกติ | ปกติ | ปกติ | ปกติ | ปกติ | ปกติ | ปกติ | - | - | ดำกี |
| 12/12/64 | 3,102 | 3,019 | 2,765 | ระบาย | - | ปกติ | ปกติ | ปกติ | ปกติ | ปกติ | ปกติ | ปกติ | - | - | ดำกี |
| 13/12/64 | 3,177 | 4,669 | 1,801 | ระบาย | - | ปกติ | ปกติ | ปกติ | ปกติ | ปกติ | ปกติ | ปกติ | - | - | ดำกี |
| 14/12/64 | 2,969 | 5,354 | 3,271 | ระบาย | - | ปกติ | ปกติ | ปกติ | ปกติ | ปกติ | ปกติ | ปกติ | - | - | ดำกี |
| 15/12/64 | 3,153 | 5,522 | 3,292 | ระบาย | - | ปกติ | ปกติ | ปกติ | ปกติ | ปกติ | ปกติ | ปกติ | - | - | ดำกี |

| วัน เดือน ปี | สถิติและข้อมูลที่เก็บจากแหล่งกำเนิดมลพิษ | | | | | | | | | | | | | | ลายมือชื่อ ผู้บันทึก |
|---|---|---|---|---|---|---|---|---|---|---|---|---|---|---|---|
| | ปริมาณการใช้ไฟฟ้าของระบบบำบัดน้ำเสีย (หน่วย) | ปริมาณน้ำใช้ในกิจกรรมของแหล่งกำเนิดมลพิษ (ลบ.ม.) | ปริมาณน้ำเสียที่เข้าระบบบำบัดน้ำเสีย (ลบ.ม.) | การระบายน้ำทิ้งจากระบบบำบัดน้ำเสีย (ระบาย/ไม่ระบาย) | ปริมาณสารเคมีหรือสารสกัดชีวภาพที่ใช้ (ชื่อ/ปริมาณ) (ลิตรหรือกิโลกรัม) | การทำงานของระบบบำบัดน้ำเสีย | | | | | | | ปริมาณตะกอนส่วนเกินที่เกิดขึ้นจากระบบบำบัดน้ำเสียที่นำไปกำจัด (ลบ.ม.) | ปัญหาอุปสรรคและแนวทางแก้ไข | |
| | | | | | | ระบบบำบัดน้ำเสีย (ปกติ/ผิดปกติ) | เครื่องสูบน้ำ (ปกติ/ผิดปกติ) | เครื่องเติมอากาศ (ปกติ/ผิดปกติ) | เครื่องกวน/ผสมน้ำเสีย (ปกติ/ผิดปกติ) | เครื่องกวน/ผสมสารเคมี (ปกติ/ผิดปกติ) | เครื่องสูบตะกอน (ปกติ/ผิดปกติ) | อื่นๆ (ระบุ) (ปกติ/ผิดปกติ) | | | |
| 16/12/64 | 2,730 | 4,458 | 3,124 | ระบาย | - | ปกติ | ปกติ | ปกติ | ปกติ | ปกติ | ปกติ | ปกติ | ปกติ | - | คำภี |
| 17/12/64 | 2,659 | 3,725 | 2,837 | ระบาย | - | ปกติ | ปกติ | ปกติ | ปกติ | ปกติ | ปกติ | ปกติ | ปกติ | - | คำภี |
| 18/12/64 | 2,754 | 4,530 | 4,106 | ระบาย | - | ปกติ | ปกติ | ปกติ | ปกติ | ปกติ | ปกติ | ปกติ | ปกติ | - | คำภี |
| 19/12/64 | 2,734 | 3,833 | 659 | ระบาย | - | ปกติ | ปกติ | ปกติ | ปกติ | ปกติ | ปกติ | ปกติ | ปกติ | - | คำภี |
| 20/12/64 | 2,803 | 4,734 | 2,659 | ระบาย | - | ปกติ | ปกติ | ปกติ | ปกติ | ปกติ | ปกติ | ปกติ | ปกติ | - | คำภี |
| 21/12/64 | 3,157 | 4,712 | 3,500 | ระบาย | - | ปกติ | ปกติ | ปกติ | ปกติ | ปกติ | ปกติ | ปกติ | ปกติ | - | คำภี |
| 22/12/64 | 2,804 | 4,800 | 2,746 | ระบาย | - | ปกติ | ปกติ | ปกติ | ปกติ | ปกติ | ปกติ | ปกติ | ปกติ | - | คำภี |
| 23/12/64 | 3,236 | 4,675 | 4,264 | ระบาย | - | ปกติ | ปกติ | ปกติ | ปกติ | ปกติ | ปกติ | ปกติ | ปกติ | - | คำภี |
| 24/12/64 | 3,007 | 4,649 | 3,359 | ระบาย | - | ปกติ | ปกติ | ปกติ | ปกติ | ปกติ | ปกติ | ปกติ | ปกติ | - | คำภี |
| 25/12/64 | 3,102 | 4,485 | 3,711 | ระบาย | - | ปกติ | ปกติ | ปกติ | ปกติ | ปกติ | ปกติ | ปกติ | ปกติ | - | คำภี |
| 26/12/64 | 2,911 | 4,125 | 3,090 | ระบาย | - | ปกติ | ปกติ | ปกติ | ปกติ | ปกติ | ปกติ | ปกติ | ปกติ | - | คำภี |
| 27/12/64 | 2,730 | 4,200 | 2,162 | ระบาย | - | ปกติ | ปกติ | ปกติ | ปกติ | ปกติ | ปกติ | ปกติ | ปกติ | - | คำภี |
| 28/12/64 | 2,679 | 4,570 | 3,543 | ระบาย | - | ปกติ | ปกติ | ปกติ | ปกติ | ปกติ | ปกติ | ปกติ | ปกติ | - | คำภี |
| 29/12/64 | 3,045 | 5,175 | 3,363 | ระบาย | - | ปกติ | ปกติ | ปกติ | ปกติ | ปกติ | ปกติ | ปกติ | ปกติ | - | คำภี |
| 30/12/64 | 2,825 | 4,968 | 3,183 | ระบาย | - | ปกติ | ปกติ | ปกติ | ปกติ | ปกติ | ปกติ | ปกติ | ปกติ | - | คำภี |
| 31/12/64 | 2,767 | 4,288 | 2,888 | ระบาย | - | ปกติ | ปกติ | ปกติ | ปกติ | ปกติ | ปกติ | ปกติ | ปกติ | - | คำภี |

หมายเหตุ ๑. ให้กรอกสถิติและข้อมูลเฉพาะในกรณีที่มีสถิติและข้อมูลนั้น ๆ ในแต่ละวัน

๒. ในกรณีระบบบำบัดน้ำเสียที่มีการติดตั้งเครื่องตรวจวัดคุณภาพน้ำทิ้งแบบอัตโนมัติ ให้แนบผลการตรวจวัดคุณภาพน้ำทิ้งทุกวันแยกตามพารามิเตอร์ที่ตรวจวัด และทำการสรุปผลเป็นสถิติและข้อมูลรายเดือน

ขอรับรองว่าการบันทึกสถิติและข้อมูลตามตารางข้างต้นถูกต้องทุกประการ

5/1/22 เจ้าของหรือผู้ครอบครองแหล่งกำเนิดมลพิษ

(นายวิสิทธิ์ บุญเจือ)

ผู้จัดการสิ่งแวดล้อม (กระทำแทนผู้ควบคุมระบบบำบัดน้ำเสีย)

(นายภัทรพล ชมเกษร)

ใบอนุญาตเลขที่ - หมดอายุ -

ออกให้โดย

- ผู้รับจ้างให้บริการบำบัดน้ำเสีย

( - )

ใบอนุญาตเลขที่ หมดอายุ

ออกให้โดย

แบบ ทส. ๑

## แบบบันทึกรายละเอียดของสถิติและข้อมูล ซึ่งแสดงผลการทำงานของระบบบำบัดน้ำเสีย ของแหล่งกำเนิดมลพิษ

แหล่งกำเนิดมลพิษตั้งอยู่เลขที่ 15 หมู่ที่ 3 ซอย -

ถนน พหลโยธิน กม.99 แขวง/ตำบล หนองนาก อำเภอ หนองแค

จังหวัด สระบุรี โทรศัพท์ 036-382100 โทรสาร 036-382197

มี นางจอมใจ พงศ์อนิวรรตน์ เป็นเจ้าของหรือผู้ครอบครองแหล่งกำเนิดมลพิษ

ประกอบกิจการประเภท ผลิตผลิตภัณฑ์จากยางซิลิโคน และขึ้นรูปพลาสติก

ใบอนุญาตเลขที่(ถ้ามี) ป.61/2537 ออกให้โดยอุตสาหกรรมจังหวัดสระบุรี หมดอายุ 1 ม.ค. 2567

ซึ่งมีแผนผังแสดงการทำงานของระบบบำบัดน้ำเสียดังนี้

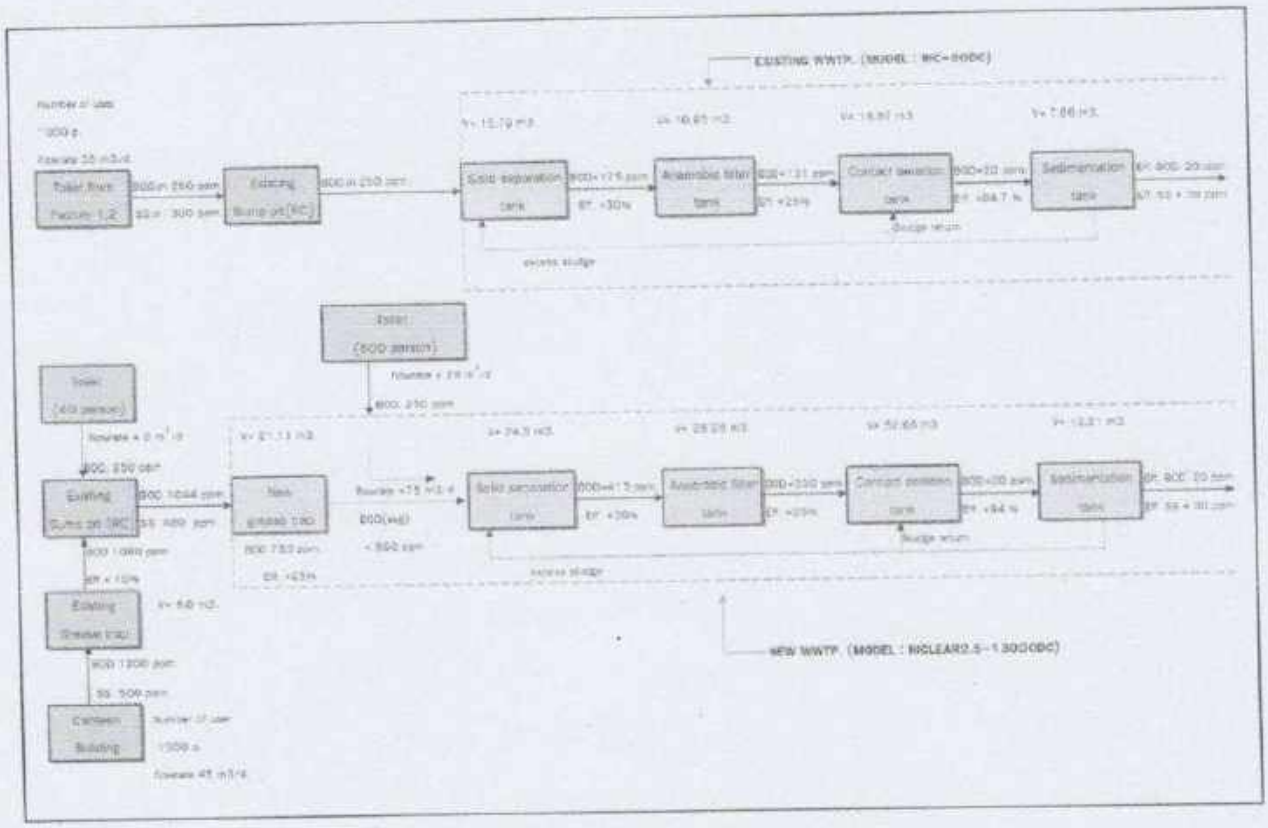


ได้จัดเก็บสถิติและข้อมูลแสดงผลการทำงานของระบบบำบัดน้ำเสียปรากฏตามตาราง ดังนี้

| วัน เดือน ปี | สถิติและข้อมูลที่เก็บจากแหล่งกำเนิดมลพิษ | | | | | | | | | | | | | | |
|---|---|---|---|---|---|---|---|---|---|---|---|---|---|---|---|
| | ปริมาณการใช้ไฟฟ้าของระบบบำบัดน้ำเสีย (หน่วย) | ปริมาณน้ำใช้ในทุกกิจกรรมของแหล่งกำเนิดมลพิษ (ลบ.ม.) | ปริมาณน้ำเสียที่เข้าระบบบำบัดน้ำเสีย (ลบ.ม.) | การระบายน้ำทิ้งจากระบบบำบัดน้ำเสีย (ระบาย/ไม่ระบาย) | ปริมาณสารเคมีหรือสารสกัดชีวภาพที่ใช้ (ชื่อ/ปริมาณ) (ลิตรหรือกิโลกรัม) | การทำงานของระบบบำบัดน้ำเสีย | | | | | | | ปริมาณตะกอนส่วนเกินที่เกิดขึ้นจากระบบบำบัดน้ำเสียที่นำไปกำจัด (ลบ.ม.) | ปัญหาอุปสรรคและแนวทางแก้ไข | ลายมือชื่อผู้บันทึก |
| | | | | | | ระบบบำบัดน้ำเสีย (ปกติ/ผิดปกติ) | เครื่องสูบน้ำ (ปกติ/ผิดปกติ) | เครื่องเติมอากาศ (ปกติ/ผิดปกติ) | เครื่องกวน/ผสมน้ำเสีย (ปกติ/ผิดปกติ) | เครื่องกวน/ผสมสารเคมี (ปกติ/ผิดปกติ) | เครื่องสูบตะกอน (ปกติ/ผิดปกติ) | อื่น ๆ (ระบุ) (ปกติ/ผิดปกติ) | | | |
| 1-Dec-64 | | 49 | 49 | ระบาย | - | ปกติ | ปกติ | ปกติ | - | - | - | - | - | - | |
| 2-Dec-64 | | 38 | 38 | ระบาย | - | ปกติ | ปกติ | ปกติ | - | - | - | - | - | - | |
| 3-Dec-64 | | 56 | 56 | ระบาย | - | ปกติ | ปกติ | ปกติ | - | - | - | - | - | - | |
| 4-Dec-64 | | 41 | 41 | ระบาย | - | ปกติ | ปกติ | ปกติ | - | - | - | - | - | - | |
| 5-Dec-64 | | 30 | 30 | ระบาย | - | ปกติ | ปกติ | ปกติ | - | - | - | - | - | - | |
| 6-Dec-64 | | 16 | 16 | ระบาย | - | ปกติ | ปกติ | ปกติ | - | - | - | - | - | - | |
| 7-Dec-64 | | 19 | 19 | ระบาย | - | ปกติ | ปกติ | ปกติ | - | - | - | - | - | - | |
| 8-Dec-64 | | 36 | 36 | ระบาย | - | ปกติ | ปกติ | ปกติ | - | - | - | - | - | - | |
| 9-Dec-64 | | 34 | 34 | ระบาย | - | ปกติ | ปกติ | ปกติ | - | - | - | - | - | - | |
| 10-Dec-64 | | 50 | 50 | ระบาย | - | ปกติ | ปกติ | ปกติ | - | - | - | - | - | - | |
| 11-Dec-64 | | 42 | 42 | ระบาย | - | ปกติ | ปกติ | ปกติ | - | - | - | - | - | - | |
| 12-Dec-64 | | 50 | 50 | ระบาย | - | ปกติ | ปกติ | ปกติ | - | - | - | - | - | - | |
| 13-Dec-64 | | 42 | 42 | ระบาย | - | ปกติ | ปกติ | ปกติ | - | - | - | - | - | - | |
| 14-Dec-64 | | 57 | 57 | ระบาย | - | ปกติ | ปกติ | ปกติ | - | - | - | - | - | - | |
| 15-Dec-64 | | 47 | 47 | ระบาย | - | ปกติ | ปกติ | ปกติ | - | - | - | - | - | - | |
| 16-Dec-64 | 1,211 | 44 | 44 | ระบาย | - | ปกติ | ปกติ | ปกติ | - | - | - | - | - | - | |
| 17-Dec-64 | | 44 | 44 | ระบาย | - | ปกติ | ปกติ | ปกติ | - | - | - | - | - | - | |
| 18-Dec-64 | | 40 | 40 | ระบาย | - | ปกติ | ปกติ | ปกติ | - | - | - | - | - | - | |
| 19-Dec-64 | | 43 | 43 | ระบาย | - | ปกติ | ปกติ | ปกติ | - | - | - | - | - | - | |
| 20-Dec-64 | | 19 | 19 | ระบาย | - | ปกติ | ปกติ | ปกติ | - | - | - | - | - | - | |
| 21-Dec-64 | | 60 | 60 | ระบาย | - | ปกติ | ปกติ | ปกติ | - | - | - | - | - | - | |
| 22-Dec-64 | | 34 | 34 | ระบาย | - | ปกติ | ปกติ | ปกติ | - | - | - | - | - | - | |
| 23-Dec-64 | | 32 | 32 | ระบาย | - | ปกติ | ปกติ | ปกติ | - | - | - | - | - | - | |
| 24-Dec-64 | | 42 | 42 | ระบาย | - | ปกติ | ปกติ | ปกติ | - | - | - | - | - | - | |
| 25-Dec-64 | | 28 | 28 | ระบาย | - | ปกติ | ปกติ | ปกติ | - | - | - | - | - | - | |
| 26-Dec-64 | | 45 | 45 | ระบาย | - | ปกติ | ปกติ | ปกติ | - | - | - | - | - | - | |

| วัน เดือน ปี | สถิติและข้อมูลที่เก็บจากแหล่งกำเนิดมลพิษ | | | | | | | | | | | | | | | |
|---|---|---|---|---|---|---|---|---|---|---|---|---|---|---|---|---|
| | ปริมาณการใช้ไฟฟ้าของระบบบำบัดน้ำเสีย (หน่วย) | ปริมาณน้ำใช้ในทุกกิจกรรมของแหล่งกำเนิดมลพิษ (ลบ.ม.) | ปริมาณน้ำเสียที่เข้าระบบบำบัดน้ำเสีย (ลบ.ม.) | การระบายน้ำทิ้งจากระบบบำบัดน้ำเสีย (ระบาย/ไม่ระบาย) | ปริมาณสารเคมีหรือสารสกัดชีวภาพที่ใช้ (ชื่อ/ปริมาณ) (ลิตรหรือกิโลกรัม) | การทำงานของระบบบำบัดน้ำเสีย | | | | | | | ปริมาณตะกอนส่วนเกินที่เกิดขึ้นจากระบบบำบัดน้ำเสียที่นำไปกำจัด (ลบ.ม.) | ปัญหาอุปสรรคและแนวทางแก้ไข | ลายมือชื่อผู้บันทึก |
| | | | | | | ระบบบำบัดน้ำเสีย (ปกติ/ผิดปกติ) | เครื่องสูบน้ำ (ปกติ/ผิดปกติ) | เครื่องเติมอากาศ (ปกติ/ผิดปกติ) | เครื่องกวน/ผสมน้ำเสีย (ปกติ/ผิดปกติ) | เครื่องกวน/ผสมสารเคมี (ปกติ/ผิดปกติ) | เครื่องสูบตะกอน (ปกติ/ผิดปกติ) | อื่น ๆ (ระบุ) (ปกติ/ผิดปกติ) | | | |
| 27-Dec-64 | | 46 | 46 | ระบาย | - | ปกติ | ปกติ | ปกติ | - | - | - | - | - | - | |
| 28-Dec-64 | | 32 | 32 | ระบาย | - | ปกติ | ปกติ | ปกติ | - | - | - | - | - | - | |
| 29-Dec-64 | | 47 | 47 | ระบาย | - | ปกติ | ปกติ | ปกติ | - | - | - | - | - | - | |
| 30-Dec-64 | | 22 | 22 | ระบาย | - | ปกติ | ปกติ | ปกติ | | | | | | | |
| 31-Dec-64 | | 26 | 26 | ระบาย | - | ปกติ | ปกติ | ปกติ | - | - | - | - | - | - | |
| | รวม | 1211 | 1211 | ลบ.ม. | | | | | | | | | | | |

หมายเหตุ ๑. ให้กรอกสถิติและข้อมูลเฉพาะกรณีที่มีสถิติและข้อมูลนั้นๆ ในแต่ละวัน

๒. ในกรณีระบบบำบัดน้ำเสียที่มีการติดตั้งเครื่องตรวจวัดคุณภาพน้ำทิ้งแบบอัตโนมัติ ให้แนบผลการตรวจวัด คุณภาพน้ำทิ้งทุกวัน แยกตามพารามิเตอร์ที่ตรวจวัด และทำการสรุปผลเป็นสถิติและข้อมูลรายเดือน

ขอรับรองว่าการบันทึกสถิติและข้อมูลตารางข้างต้นถูกต้องทุกประการ

.....เจ้าของหรือผู้ครอบครองแหล่งกำเนิดมลพิษ

(.....นางขมใจ พะต่อนิวรรตน์.....)

.....ผู้ควบคุมระบบบำบัดน้ำเสีย

(.....)

ใบอนุญาตเลขที่.....หมดอายุ.....

ออกให้โดย.....

.....ผู้รับจ้างให้บริการบำบัดน้ำเสีย

(.....)

ใบอนุญาตเลขที่.....หมดอายุ.....

ออกให้โดย.....

# รายงานสรุปผลการทำงานของระบบบำบัดน้ำเสีย

ชื่อแหล่งกำเนิดมลพิษ : บริษัท ซีพี-เมจิ จำกัด

แหล่งกำเนิดมลพิษ ตั้งอยู่เลขที่ : 2/9 หมู่ที่ : 4 ซอย : -

ถนน : พหลโยธิน แขวง/ตำบล : หนองนาก เขต/อำเภอ : หนองแค

จังหวัด : สระบุรี โทรศัพท์ : 036-336037-8 โทรสาร :

มี : บริษัท ซีพี-เมจิ จำกัด เป็นเจ้าของหรือผู้ครอบครองแหล่งกำเนิดมลพิษ

ประกอบกิจการประเภท : โรงงานอุตสาหกรรมและนิคมอุตสาหกรรม

ประเภทย่อย : โรงงานจำพวกที่ 3

ใบอนุญาตเลขที่ (ถ้ามี) : 3-ศ.5(1)-1/33 สบ ออกให้โดย : กระทรวงอุตสาหกรรม หมดอายุ : 01/01/2566

ในการนี้ ขอรายงานสรุปผลการทำงานของระบบบำบัดน้ำเสีย ของแหล่งกำเนิดมลพิษสำหรับ เดือน ธันวาคม พ.ศ. 2564 ตามที่ได้กำหนดในมาตรา 80 แห่งพระราชบัญญัติส่งเสริมและรักษาคุณภาพสิ่งแวดล้อมแห่งชาติ พ.ศ. 2535 ในฐานะ

ลงชื่อ นาย วิสิทธิ์ บุญเจือ เจ้าของหรือผู้ครอบครองแหล่งกำเนิดมลพิษ

ลงชื่อ _____ ผู้ควบคุมระบบบำบัดน้ำเสีย
นายศักดิ์ชัย ชมภาร (แสน)

ใบอนุญาตเลขที่ _____ หมดอายุ _____

ออกให้โดย _____

ลงชื่อ _____ ผู้รับจ้างให้บริการบำบัดน้ำเสีย

ใบอนุญาตเลขที่ _____ หมดอายุ _____

ออกให้โดย _____

2. ข้อมูลเกี่ยวกับระบบน้ำเสีย และแหล่งรองรับน้ำทิ้ง

(1) ประเภท / ชนิดของระบบบำบัดน้ำเสีย ความสามารถในการบำบัดน้ำเสีย

1. ระบบบำบัดน้ำเสียแบบแอกทิเวเต็ดสลัดจ์ (Activated Sludge Process) 5,000.00 ลบ.ม./วัน

(2) การทำงานของระบบบำบัดน้ำเสีย [ X ] แบบต่อเนื่อง 24 ชั่วโมง/วัน

[ ] แบบไม่ต่อเนื่อง (ระบุ)

(3) อุปกรณ์และเครื่องมือที่ใช้ในระบบบำบัดน้ำเสีย [ X ] เครื่องสูบน้ำ [ X ] ระบบเติมอากาศ

[ X ] เครื่องกวน/ผสมน้ำเสีย [ X ] เครื่องกวน/ผสมสารเคมี

[ X ] เครื่องสูบตะกอน [ ] อื่นๆ

[ ] อื่นๆ

[ ] อื่นๆ

(4) แหล่งรองรับน้ำทิ้ง (ระบุ) คลองสาธารณะ(คลองหนองนาก)

(5) วิธีจัดการตะกอนที่เกิดขึ้นจากระบบบำบัดน้ำเสียและวิธีการกำจัด ใช้วิธีการหมุนเวียนตะกอนที่เกิดขึ้นจากการทำงานของระบบบำบัดน้ำเสีย

3. สรุปผลการทำงานของระบบบำบัดน้ำเสียเป็นรายเดือน

(1) ปริมาณการใช้ไฟฟ้าของระบบบำบัดน้ำเสีย (หน่วย) 90,556.000 หน่วย

(2) ปริมาณน้ำใช้ในทุกกิจกรรมของแหล่งกำเนิดมลพิษ (ลบ.ม.) 143,263.000 ลบ.ม.

(3) ปริมาณน้ำเสียที่เข้าระบบบำบัดน้ำเสีย (ลบ.ม.) 88,022.000 ลบ.ม.

(4) การระบายน้ำทิ้งจากระบบบำบัดน้ำเสีย [ X ] ระบายทุกวัน

[ ] ระบายบางวัน (ระบุจำนวนวันที่ระบาย) วัน

[ ] ไม่ระบายเลย

(5) ปริมาณสารเคมี หรือสารสกัดชีวภาพที่ใช้

| | ปริมาณ หน่วย |
|---|---|
| 1. กรดซัลฟิวริก | 3,000.000 กิโลกรัม |
| 2. Prozyme(จุลินทรีย์) | 120.000 กิโลกรัม |

(6) การทำงานของระบบบำบัดน้ำเสีย

| | | |
|---|---|---|
| ระบบบำบัดน้ำเสีย | [ X ] ปกติ | [ ] ผิดปกติ |
| เครื่องสูบน้ำ | [ X ] ปกติ | [ ] ผิดปกติ |
| ระบบเติมอากาศ | [ X ] ปกติ | [ ] ผิดปกติ |
| เครื่องกวน/ผสมน้ำเสีย | [ X ] ปกติ | [ ] ผิดปกติ |
| เครื่องกวน/ผสมสารเคมี | [ X ] ปกติ | [ ] ผิดปกติ |
| เครื่องสูบตะกอน | [ X ] ปกติ | [ ] ผิดปกติ |

(7) ปริมาณตะกอนส่วนเกินที่เกิดขึ้นจากระบบบำบัดน้ำเสียที่นำไปกำจัด 0.00 กิโลกรัม

(8) ปัญหา อุปสรรค และแนวทางแก้ไข ไม่มีการนำตะกอนออกจากระบบและตะกอนที่เกิดขึ้นได้ใช้วิธีการหมุนเวียนเพื่อเลี้ยงเชื้อในระบบบำบัด

คำเตือน ๑. เจ้าของหรือผู้ครอบครองแหล่งกำเนิดมลพิษ ผู้ควบคุมระบบบำบัดน้ำเสีย หรือผู้รับจ้างให้บริการบำบัดน้ำเสียผู้ใดไม่จัดเก็บสถิติ ข้อมูล หรือไม่ทำบันทึกหรือรายงานตามมาตรา ๘๐ ต้องระวางโทษจำคุกไม่เกินหนึ่งเดือน หรือปรับไม่เกินหนึ่งหมื่นบาท หรือทั้งจำทั้งปรับตามมาตรา ๑๐๖

๒. ผู้ควบคุมระบบบำบัดน้ำเสียหรือผู้รับจ้างให้บริการบำบัดน้ำเสียผู้ใดทำบันทึกหรือรายงานโดยแสดงข้อความอันเป็นเท็จ ต้องระวางโทษจำคุกไม่เกินหนึ่งปี หรือปรับไม่เกินหนึ่งแสนบาท หรือทั้งจำทั้งปรับตามมาตรา ๑๐๗